Fachhochschule Münster University of Applied Sciences

Haus im Glück!

Gefördert durch den Europäischen Landwirtschaftsfonds zur Entwicklung des ländlichen Raumes (ELER)

FH Münster, FB EGU, Labor 4.07, Stegerwaldstr. 39, 48565 Steinfurt

Familie Musterfamilie
Musterstraße 47
48565 Wettringen

Umfrage "Nachhaltiges Wohnen in Wettringen" **Steinfurt, 29.06.2012**

Sehr geehrte Familie Musterfamilie,

vielen Dank für Ihre Teilnahme an der Umfrage "Nachhaltiges Wohnen in Wettringen"!

An der Umfrage im November und Dezember 2011 beteiligten sich über 700 Haushalte aus Wettringen.
Bei der Befragung haben Sie angegeben, eine kurze Auswertung erhalten zu wollen. Diese möchten wir Ihnen nun zusenden. Außerdem erhalten Sie weitere Informationen zu 'Haus im Glück e.V.', sowie einen Flyer mit Energiespartipps. Unter *www.fh-muenster.de/egu/erhebung-wettringen* können Sie die Gesamtergebnisse der Umfrage einsehen, welche bereits im Gemeinderat vorgestellt wurden.

Fragen zur Erhebung können Sie gerne an folgende Ansprechpartner richten:

Fachhochschule Münster:	Nicole Aben	02551 9-62443 aben@fh-muenster.de
Gemeinde Wettringen:	Dietmar Roling	02557 78-33 dietmar.roling@wettringen.de

Zu energetischen Fragen können Sie gerne das Angebot einer telefonischen Erstberatung von 'Haus im Glück e.V.' nutzen:

Haus im Glück:	Franz Wennemann	02574 1550	Mo. 14 bis 18 Uhr

Bitte beachten Sie:
Auf Grund der Komplexität der Datenmenge geht diese Auswertung nicht auf individuelle Situationen ein, wie z. B. Nutzung eines Kamins oder Solarthermie. Berücksichtigt werden nur die abgerechneten Energiemengen (Strom, Gas, Öl etc.). Falls die Auswertung nicht mit Ihren ursprünglichen Angaben übereinstimmt, wurden Anpassungen (z. B. Umrechnung auf einen 12-monatigen Zeitraum oder Umrechnung des Energieträgers) vorgenommen.
Wir werden Ihre personenbezogenen Daten zum 31.08.2012 vernichten.

Diese Auswertung ersetzt keinen Energieausweis. Für die Vollständigkeit und Richtigkeit wird keine Gewähr übernommen.

Mit freundlichen Grüßen

Prof. Bernhard Mundus

Auswertung Nr. 3006

Kurzauswertung für Ihren Haushalt

Ihr Stromverbrauch

Das nachfolgende Diagramm zeigt Ihren Stromverbrauch in kWh pro Jahr (rotes Symbol) im Vergleich zu anderen Wettringer Haushalten in Abhängigkeit von der Personenzahl. Dargestellt sind weiterhin die maximalen Verbräuche (rot gestrichelt), die minimalen Verbräuche (grün), sowie der Durchschnittsverbrauch in Wettringen (blau) und der Durchschnittsverbrauch Deutschlands (schwarz). Zur Orientierung sind die ungefähren Stromkosten in Euro pro Jahr auf der rechten Seite angezeigt.

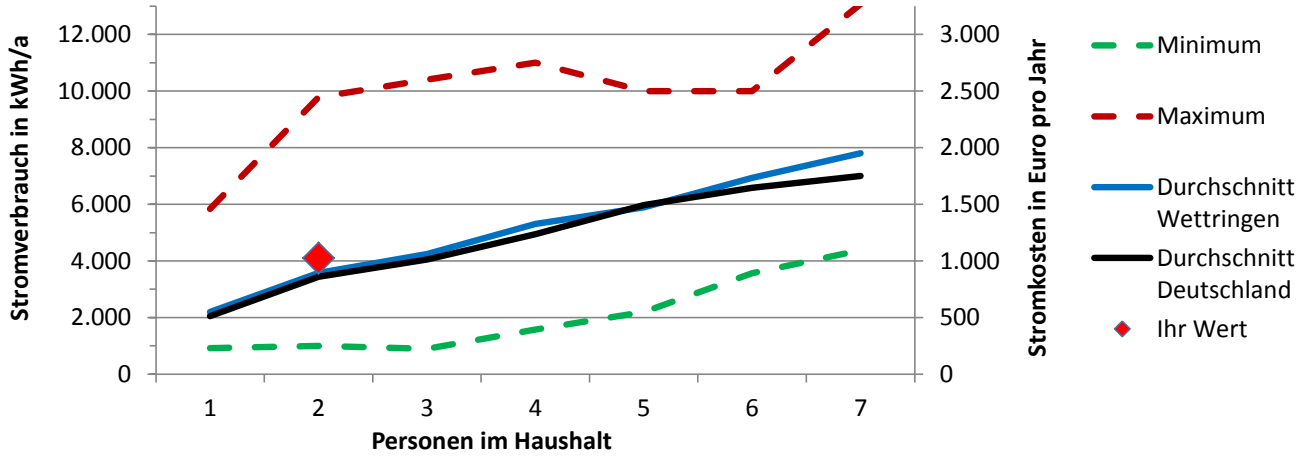

Ihr Wärmeverbrauch

Im nachfolgenden Diagramm wird der Wärmeverbrauch Ihres Haushaltes (rotes Symbol) in kWh pro m²-Wohnfläche und Jahr mit den anderen Wettringer Wohnhäusern, in Abhängigkeit vom Baujahr des Gebäudes, verglichen. Angegeben sind hierbei die Maximalverbräuche (rot), Minimalverbräuche (grün) und Durchschnittsverbräuche (blau) der Wettringer Haushalte. Die Farbskala am linken Rand des Diagramms verdeutlicht gute und schlechte Werte.

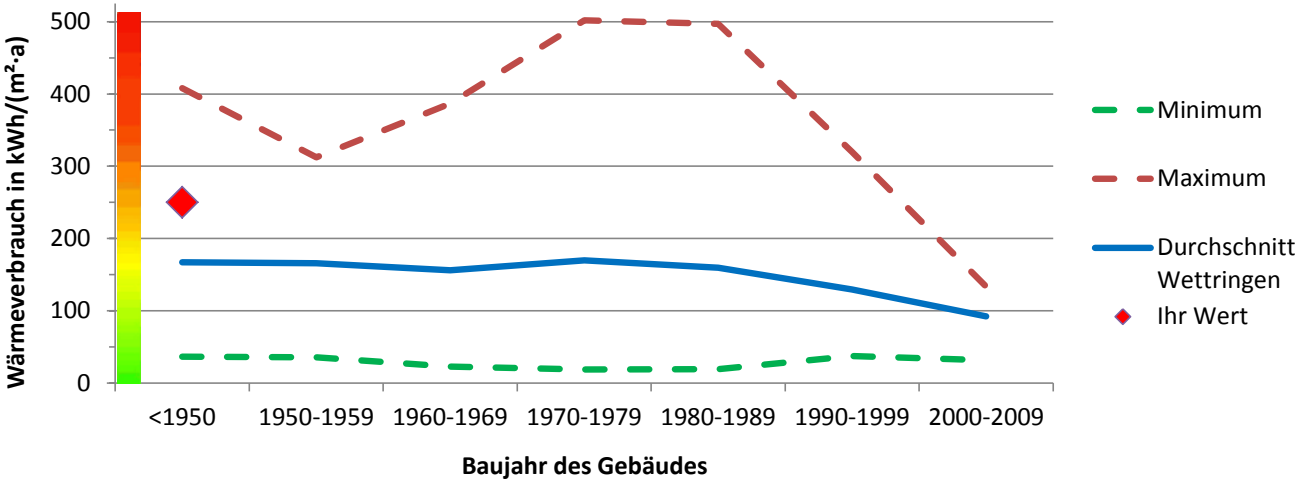

Barrierefreiheit

"Barrierefreiheit" als eine Grundlage für komfortables Wohnen, nicht nur im Alter, ist in Wettringer Haushalten kein zentrales Thema, obwohl der Anspruch, in der Wohnung mobil zu sein, zunimmt. Auf die Frage: "Ist Ihre Wohnung barrierefrei?", antworteten die Wettringer Bürger wie folgt:

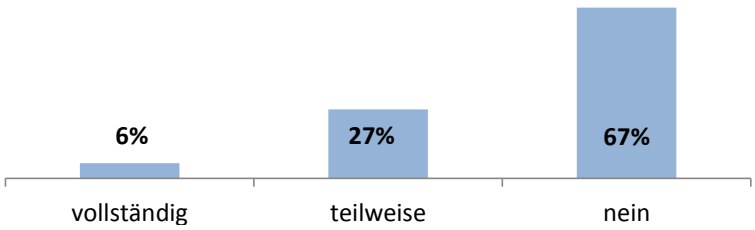

Auswertung Nr. 3006