



Handlungsleitlinie zur CO₂-Reduzierung im Münsterland

Kommunalsteckbrief Lienen



Gemeindekenndaten

Kommune: Lienen
 Bürgermeister: Hellwig, Dr. Martin
 Adresse: Hauptstraße 14
 49536 Lienen
 Telefon: 05483/73960
 Fax: 05483/739659
 E-Mail: k.A.
 Homepage: www.lienen.de



Bundesland: Nordrhein-Westfalen
 Regierungsbezirk: Münster
 Landkreis: Steinfurt
 Gemeindetyp: Kleine Kleinstadt
 Gemeinden ähnlichen Typs:
 Heek; Heiden; Legden; Schöppingen;
 Südlohn; Hopsten; Horstmar;
 Ladbergen; Laer; Metelen; Nordwalde;
 Saerbeck; Tecklenburg; Wettringen

Fläche in ha: 7.334
 Einwohner im Jahr 2010: 8.578
 Einwohner pro km²: 116,96
 Anzahl der Wohnungen: 3.447

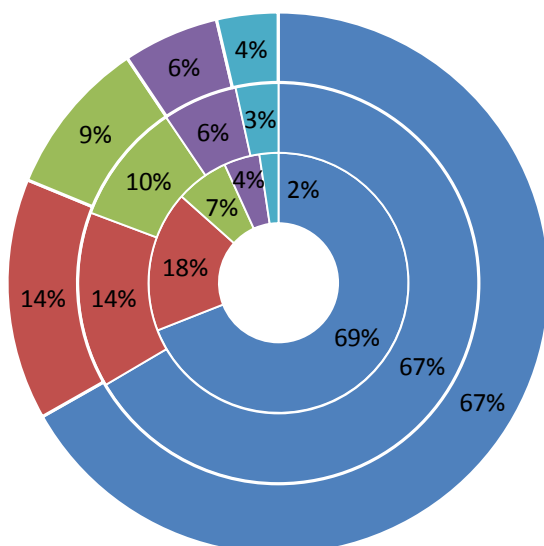
Ansprechpartner

Name: Günter Glose
 Abteilung: Fachbereich 60
 Telefon: 05483 / 739624
 Email: g.glose@lienen.de

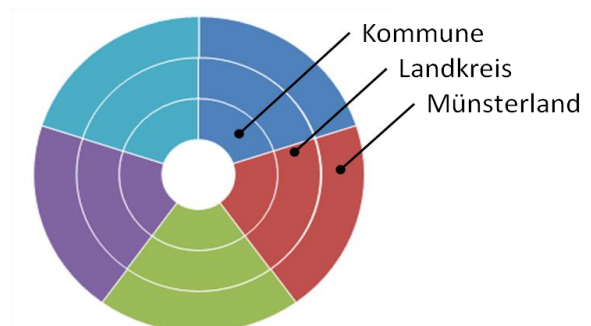
Quelle: [1] [2] [3] [4] [5] [6]

Flächennutzung und Baustruktur

Flächennutzung

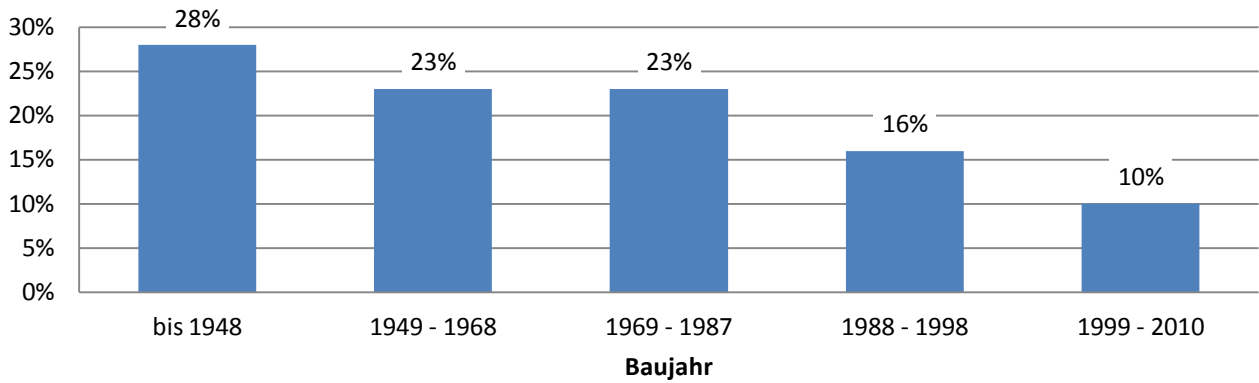


- Landwirtschaftsfläche
- Waldfläche
- Gebäude- und Freifläche
- Verkehrsfläche
- Sonstige Flächen



Quelle: [3]

Wohnungsbestand nach Baualtersklassen



Quelle: [7]

Mobilität

Pendlerstatistik

Erwerbstätige:	4.189
Berufseinpender (Tagespendler):	902
Innergemeindliche Berufspendler	1.136
Berufsauspendler (Tagespendler):	3.053
Saldo:	-2.151
Tagbevölkerung:	6.427

Quelle: [8]

Pendlerverflechtungen

von	nach	Anzahl
Lienen	Lengerich	928
Lienen	Münster	306
Lienen	Tecklenburg	126
Lienen	Ladbergen	97
Lienen	Ibbenbüren	96
Lengerich	Lienen	300
Ladbergen	Lienen	59
Tecklenburg	Lienen	42
Ibbenbüren	Lienen	32
Ostbevern	Lienen	20

Quelle: [8]

Energiekennzahlen

Netzbetreiber

Strom: RWE AG
Gas: Stadtwerke Lengerich GmbH

Quelle: [6]

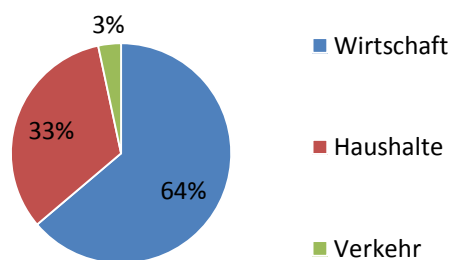
Energieverbräuche

Strom

Stromverbrauch nach Sektoren im Jahr 2010

Wirtschaft	26.947.930	kWh/a
Haushalte	13.872.604	kWh/a
Kommunale Gebäude	0	kWh/a
Verkehr	1.411.272	kWh/a

Stromverbrauch in 2010	42.231.806	kWh/a
Stromkosten in 2010	7.182.513	€/a



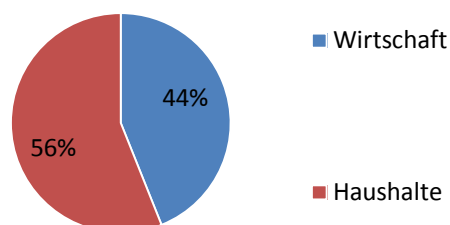
Quelle: [9] [10] [11]

Wärme

Erdgasverbrauch nach Sektoren im Jahr 2010

Wirtschaft	20.669.365	kWh/a
Haushalte	26.367.712	kWh/a
Kommunale Gebäude	0	kWh/a

Erdgasverbrauch in 2010	47.037.078	kWh/a
Erdgaskosten 2010	2.350.615	€/a

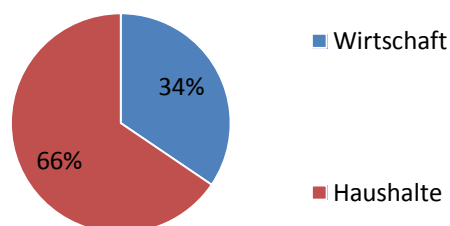


Quelle: [12] [13]

Heizölverbrauch nach Sektoren im Jahr 2010

Wirtschaft	6.840.630	kWh/a
Haushalte	12.997.599	kWh/a
Kommunale Gebäude	0	kWh/a

Heizölverbrauch in 2010	19.838.229	kWh/a
Heizölkosten in 2010	1.289.485	€/a



Quelle: [12] [14]

Sonstige Wärmeträger im Jahr 2010 (Fernwärme, Kohle, Abfall, Flüssiggas)

Sonstiger Wärmeverbrauch in 2010	15.981.705	kWh/a
Kosten in 2010*	1.038.811	€/a

*berechnet mit 6,5 Cent pro kWh

Quelle: [12]

Wärme Gesamt im Jahr 2010

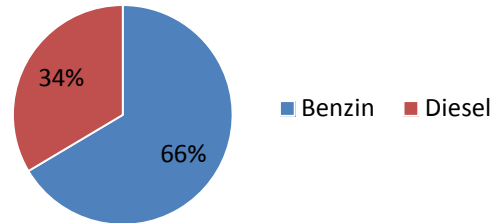
Gesamtwärmeverbrauch in 2010	82.857.011	kWh/a
Gesamtkosten in 2010	4.678.910	€/a

Kraftstoffe

Kraftstoffverbräuche in kWh im Jahr 2010

Benzin	35.515.408	kWh/a
Diesel	17.925.038	kWh/a

Kraftstoffverbrauch in 2010	53.440.446	kWh/a
Kraftstoffkosten in 2010	8.237.834	€/a



Quelle: [12]

Summe der Energiekosten und des Energieverbrauchs im Jahr 2010

	Verbrauch in kWh/a	Kosten in €/a
Strom	42.231.806	7.182.513
Wärme	82.857.011	4.678.910
Kraftstoffe	53.440.446	8.237.834
Summe	178.529.263	20.099.257

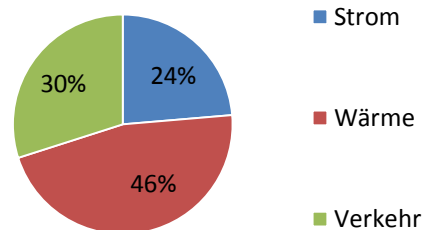
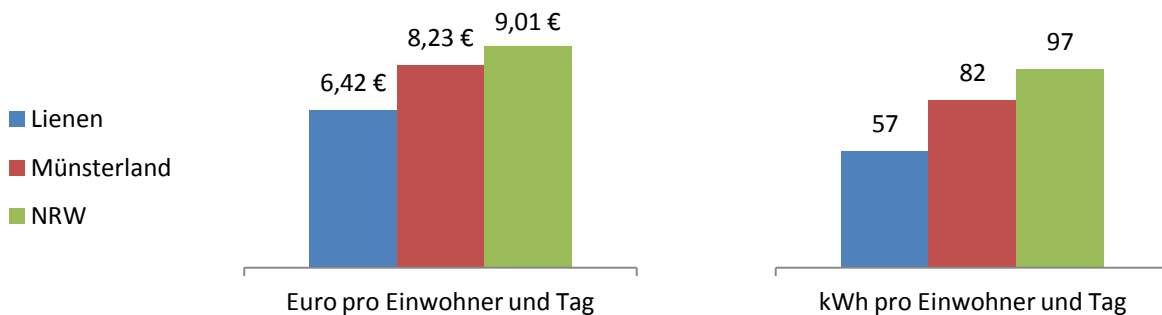


Abbildung rechts: Anteile am Energieverbrauch

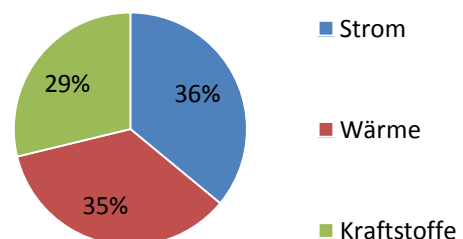
Energiekosten und Verbrauch pro Einwohner und Tag im Jahr 2010



Quelle: [12] [15] [16]

CO₂ Emissionen in Tonnen im Jahr 2010

Strom	22.752	t/a
Wärme	22.254	t/a
Kraftstoffe	18.201	t/a
Summe	63.207	t/a

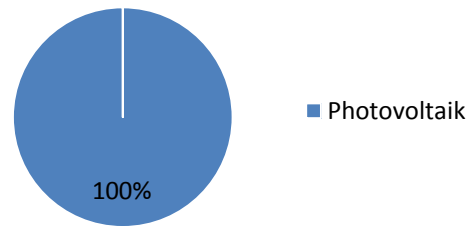


Quelle: [12]

Energiebereitstellung aus erneuerbaren Energien

Strombereitstellung im Jahr 2010

Produktionsart	Einspeisung in kWh/a	Vergütung in €/a
Biomasse	0	0
Photovoltaik	1.741.944	716.463
Windenergie	0	0
Deponie- und Klärgas	0	0
Grubengas	0	0
Wasserkraft	0	0
Summe	1.741.944	716.463

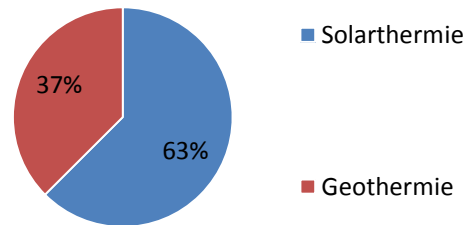


Stromeinspeisung aus erneuerbaren Energien nach Energieträgern

Quelle: [17]

Wärmebereitstellung im Jahr 2010

Produktionsart	(theoretische) Wärmebereitstellung in kWh/a
Biogas	0
Solarthermie	483.929
Geothermie	290.026
Summe	773.956



Wärmebereitstellung aus erneuerbaren Energien nach Energieträgern

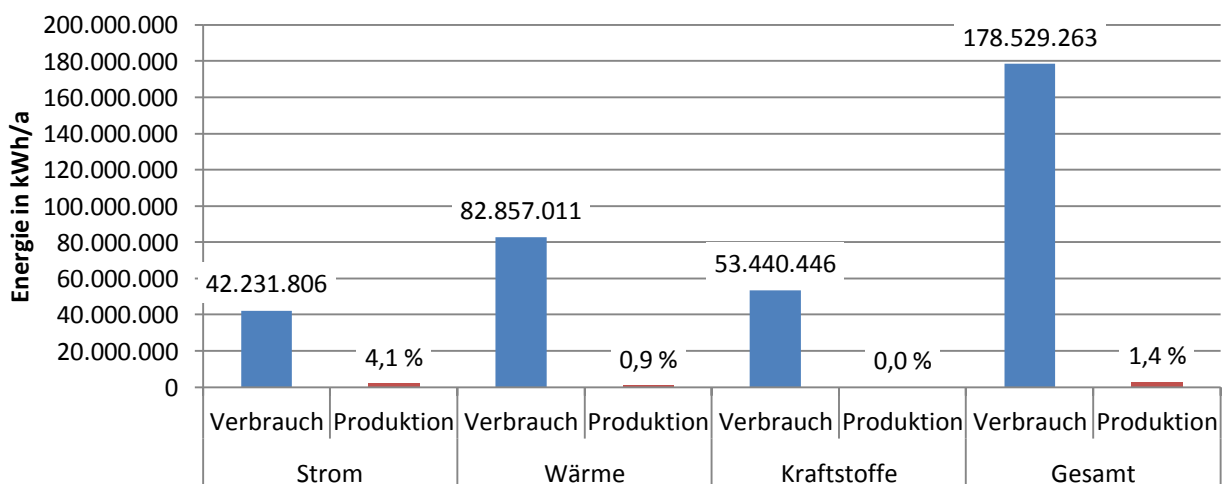
Quelle: [18] [19]

Energiebereitstellung aus erneuerbaren Energien im Jahr 2010

Gesamt	2.515.900 kWh/a
Einspeisevergütung in 2010	716.463 €/a

Endenergiebilanz

Gegenüberstellung von Endenergieverbrauch und Energiebereitstellung (Produktion) aus erneuerbaren Energien in Lienen im Jahr 2010 in kWh/a



Quellen

- [1] Ministerium für Inneres und Kommunales des Landes Nordrhein-Westfalen (2012): Kreise, Städte und Gemeinden in NRW; online unter: <http://www.mik.nrw.de/nc/themen-aufgaben/kommunales/kommunale-adressen.html> zuletzt abgerufen am 22.12.2011
- [2] Landesbetrieb Information und Technik Nordrhein-Westfalen (IT.NRW) (2012): Kommunalprofil; online unter <http://www.it.nrw.de/kommunalprofil/index.html>. Abgerufen am 08.02.2012
- [3] Landesbetrieb Information und Technik Nordrhein-Westfalen (IT.NRW) (2012): Katasterfläche nach der tatsächlichen Art der Nutzung 2010; online unter: <https://www.landesdatenbank.nrw.de/ldbnrw/online/data;jsessionid=1EC5989D8CA0CDC3B452240122C7025A?operation=abruftabelleAbrufen&selectionname=33111-02ir&levelindex=1&levelid=1344428496657&index=6>. Abgerufen am 17.07.2012
- [4] Statistisches Bundesamt (DESTATIS) (2011): Alle politisch selbständigen Gemeinden mit ausgewählten Merkmalen am 31.12.2011 (4. Quartal); online unter: <https://www.destatis.de/DE/ZahlenFakten/LaenderRegionen/Regionales/Gemeindeverzeichnis/Administrativ/Archiv/GVAuszugQ/AuszugGV4QAktuell.xls>. Abgerufen am 22.02.2012
- [5] Landesbetrieb Information und Technik Nordrhein-Westfalen (IT.NRW) (2012): Wohngebäude, Wohnungen und Wohnfläche nach Anzahl der Wohnungen - Gemeinden - 2010; online unter: <https://www.landesdatenbank.nrw.de/ldbnrw/online/data;jsessionid=1EC5989D8CA0CDC3B452240122C7025A?operation=abruftabelleAbrufen&selectionname=31231-04ir&levelindex=1&levelid=1344428597475&index=1>. Abgerufen am 21.05.2012
- [6] Gemeinde Lienen (2012): Angaben laut Fragebogen vom 01.08.2012
- [7] NRW.BANK (2012): Kommunalprofile für den Regierungsbezirk Münster 2010; online unter: <http://www.nrwbank.de/de/corporate/Publikationen/Publikationsinhaltsseiten/kommunalprofile-nrw/Kommunalprofile-Regierungsbezirk-Muenster.html>
- [8] Landesbetrieb Information und Technik Nordrhein-Westfalen (IT.NRW) (2012): Pendlerrechnung in Nordrhein-Westfalen 2010; online unter: <https://www.landesdatenbank.nrw.de/ldbnrw/online/data;jsessionid=3B2AE5E1A478AF2EF0E37C2C7A7D78FD?operation=statistikAbuftabellen&levelindex=0&levelid=1344425698444&index=1>
- [9] ECORegion "Community Münsterland" Juli / August 2012 & RWE Deutschland AG (2008)
- [10] BDEW (2012): Strompreisanalyse Mai 2012; online unter: [http://www.bdew.de/internet.nsf/id/0E5D39E2E798737FC1257A09002D8C9C/\\$file/120525%20BDEW-Strompreisanalyse%202012%20Chartsatz%20gesamt.pdf](http://www.bdew.de/internet.nsf/id/0E5D39E2E798737FC1257A09002D8C9C/$file/120525%20BDEW-Strompreisanalyse%202012%20Chartsatz%20gesamt.pdf)
- [11] BDEW (2012): Strompreisanalyse Mai 2012; online unter: [http://www.bdew.de/internet.nsf/id/0E5D39E2E798737FC1257A09002D8C9C/\\$file/120525%20BDEW-Strompreisanalyse%202012%20Chartsatz%20gesamt.pdf](http://www.bdew.de/internet.nsf/id/0E5D39E2E798737FC1257A09002D8C9C/$file/120525%20BDEW-Strompreisanalyse%202012%20Chartsatz%20gesamt.pdf)
- [12] ECORegion "Community Münsterland" Juli / August 2012
- [13] Bundesnetzagentur (2011): Jahresbericht der Bundesnetzagentur 2010; online unter: http://www.bundesnetzagentur.de/SharedDocs/Downloads/DE/BNetzA/Presse/Berichte/2011/Jahresbericht2010pdf.pdf?__blob=publicationFile
- [14] Mineralölwirtschaftverband e.V. (2010): Jahresbericht Mineralöl-Zahlen 2010; online unter: http://www.mwv.de/upload/Publikationen/dateien/JB_2010_dNrnbxXn6f7j2mf.pdf
- [15] Eigene Berechnungen (2012) nach: www.adac.de, Mineralölwirtschaftverband e.V. (2010): Jahresbericht Mineralöl-Zahlen 2010; online unter: http://www.mwv.de/upload/Publikationen/dateien/JB_2010_dNrnbxXn6f7j2mf.pdf, Bundesnetzagentur (2011): Jahresbericht der Bundesnetzagentur 2010; online unter: http://www.bundesnetzagentur.de/SharedDocs/Downloads/DE/BNetzA/Presse/Berichte/2011/Jahresbericht2010pdf.pdf?__blob=publicationFile, BDEW (2012): Strompreisanalyse Mai 2012; online unter: [http://www.bdew.de/internet.nsf/id/0E5D39E2E798737FC1257A09002D8C9C/\\$file/120525%20BDEW-Strompreisanalyse%202012%20Chartsatz%20gesamt.pdf](http://www.bdew.de/internet.nsf/id/0E5D39E2E798737FC1257A09002D8C9C/$file/120525%20BDEW-Strompreisanalyse%202012%20Chartsatz%20gesamt.pdf)

- | | |
|------|------------------------------------------------------------------------------------------------------------------------------------------------------------------------------------------------------------------------------------------------------------------------------------------------------------------------------|
| [16] | Energie.Agentur.NRW (2010): Energie.Daten NRW 2010; online unter:
https://services.nordrheinwestfalendirekt.de/broschuerenservice/download/70937/energiedatennrw_2010.pdf . Abgerufen am 08.08.2012 |
| [17] | Bundesnetzagentur / Bezirksregierung Münster (2012) |
| [18] | Eigene Berechnung (2012) nach Energieagentur.NRW (2012): Installierte solarthermische Fläche nach Kommunen im Münsterland 2010 |
| [19] | Kreis Steinfurt 2010; Email von Martin Grüter vom 09.02.2010 |

Impressum	
Fachhochschule Münster	
Prof. Dr.-Ing. Christof Wetter	Adresse: Stegerwaldstr. 39, 48565 Steinfurt Telefon: 02551 / 9-62725 Fax: 02551 / 9-62717 E-Mail: wetter@fh-muenster.de
Prof. Dr.-Ing. Bernhard Mundus	Adresse: Stegerwaldstr. 39, 48565 Steinfurt Telefon: 02551 / 9-62258 Fax: 02551 / 9-62140 E-Mail: mundus@fh-muenster.de
Dipl.-Ing. Elmar Brüggling M.Sc.	Adresse: Stegerwaldstr. 39, 48565 Steinfurt Telefon: 02551 / 9-62420 Fax: 02551 / 9-62717 E-Mail: bruegging@fh-muenster.de
Dipl.-Ing. Nicole Aben M.Eng.	Adresse: Stegerwaldstr. 39, 48565 Steinfurt Telefon: 02551 / 9-62443 Fax: 02551 / 9-62140 E-Mail: aben@fh-muenster.de
Dipl. Geogr. Hinnerk Willenbrink	Adresse: Stegerwaldstr. 39, 48565 Steinfurt Telefon: 2551 / 9-62548 Fax: 2551 / 9-62717 E-Mail: willenbrink@fh-muenster.de
LOTSE GmbH	
Dr. Josef Gochermann	Adresse: Bahnhofstraße 5 Telefon: 0251 / 490999-11 Fax: 0251 / 490999-29 E-Mail: gochermann@lotse-gmbh.de
B.Eng. Torsten Heywinkel	Adresse: Bahnhofstraße 5 Telefon: 0251 / 490999-14 Fax: 0251 / 490999-29 E-Mail: heywinkel@lotse-gmbh.de
Auftraggeber im Rahmen der Handlungsleitlinie zur CO₂-Reduzierung im Münsterland	
Bezirksregierung Münster	
Dorothee Feller Regierungsvizepräsidentin	Adresse: Domplatz 1-3, 48143 Münster
Gregor Lange Regionalplaner	Adresse: Domplatz 1-3, 48143 Münster Telefon: 0251 / 411-1730 Fax: 0251 / 411-2622 E-Mail: gregor.lange@brms.nrw.de
Dr. Michael Wolf Regionalplanung	Adresse: Domplatz 1-3, 48143 Münster Telefon: 0251 / 411-1795 Fax: 0251 / 411-817 95 E-Mail: michael.wolf@brms.nrw.de
Hermann Henke Regionalplanung	Adresse: Domplatz 1-3, 48143 Münster Telefon: 0251 / 411-1794 Fax: 0251 / 411-817 94 E-Mail: hermann.henke@brms.nrw.de
Klaus Lauer Regionalplanung	Adresse: Domplatz 1-3, 48143 Münster Telefon: 0251 / 411-1800 Fax: 0251 / 411-818 00 E-Mail: klaus.lauer@brms.nrw.de