



Handlungsleitlinie zur CO₂-Reduzierung im Münsterland

Kommunalsteckbrief Metelen



Gemeindekennndaten

Kommune: Metelen
 Bürgermeister: Brüning, Helmut
 Adresse: Sendplatz 18
 48629 Metelen
 Telefon: 02556/890
 Fax: 02556/8944
 E-Mail: info@metelen.de
 Homepage: www.metelen.de



Bundesland: Nordrhein-Westfalen
 Regierungsbezirk: Münster
 Landkreis: Steinfurt
 Gemeindetyp: Kleine Kleinstadt
 Gemeinden ähnlichen Typs:
 Heek; Heiden; Legden; Schöppingen;
 Südlohn; Hopsten; Horstmar;
 Ladbergen; Laer; Lienen; Nordwalde;
 Saerbeck; Tecklenburg; Wettringen

Fläche in ha: 4.023
 Einwohner im Jahr 2010: 6.329
 Einwohner pro km²: 157,32
 Anzahl der Wohnungen: 2.295

Ansprechpartner

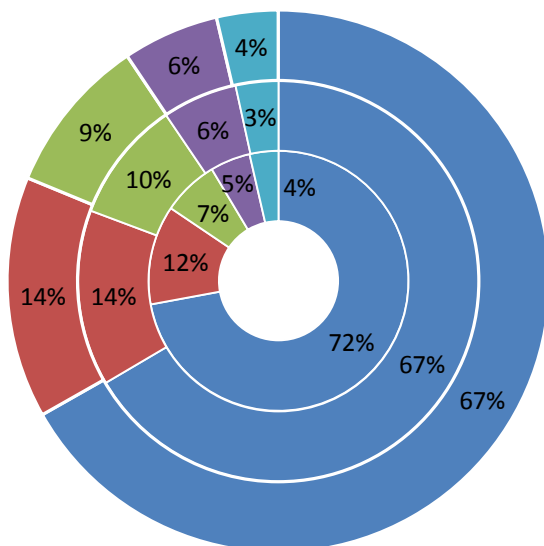
Name: Markus Freise
 Abteilung: 4 - Bauamt
 Telefon: 02556 8940
 Email: markus.freise@metelen.de

Antje Schmies
 4 - Bauamt
 02556 8941
 antje.schmies@metelen.de

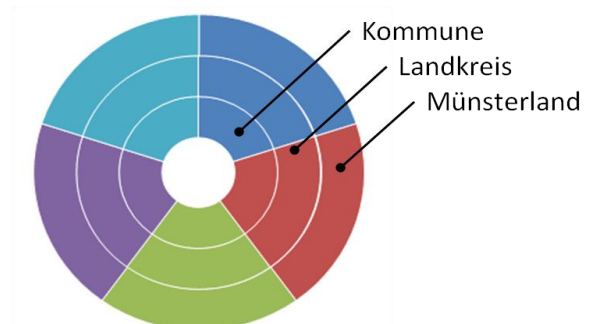
Quelle: [1] [2] [3] [4] [5] [6]

Flächennutzung und Baustruktur

Flächennutzung

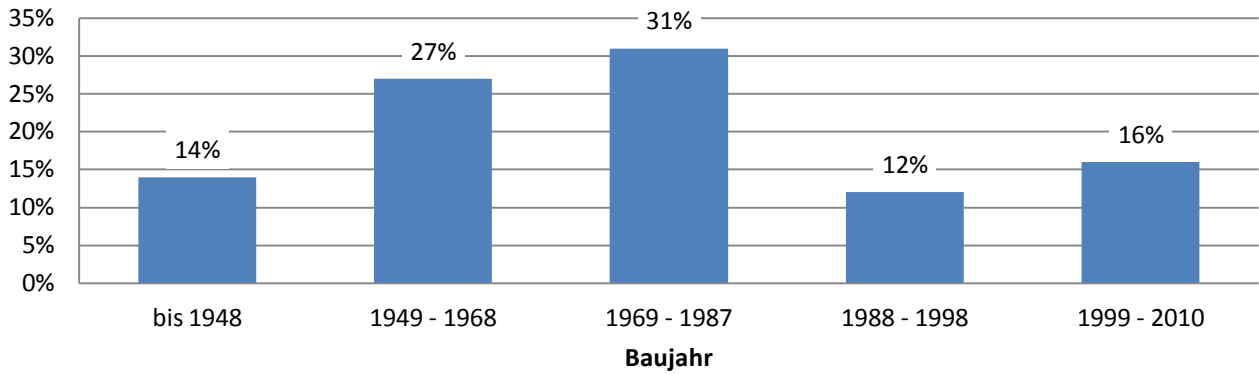


- Landwirtschaftsfläche
- Waldfläche
- Gebäude- und Freifläche
- Verkehrsfläche
- Sonstige Flächen



Quelle: [3]

Wohnungsbestand nach Baualtersklassen



Quelle: [7]

Mobilität

Pendlerstatistik

Erwerbstätige:	3.205
Berufseinpender (Tagespendler):	721
Innergemeindliche Berufspendler	964
Berufsauspendler (Tagespendler):	2.241
Saldo:	-1.520
Tagbevölkerung:	4.809

Quelle: [8]

Pendlerverflechtungen

von nach	Anzahl
Metelen Steinfurt	338
Metelen Münster	334
Metelen Ochtrup	311
Metelen Gronau (Westf.)	192
Metelen Ahaus	119
Ochtrup Metelen	185
Steinfurt Metelen	85
Gronau (Westf.) Metelen	49
Schöppingen Metelen	45
Wettringen Metelen	42

Quelle: [8]

Energiekennzahlen

Netzbetreiber

Strom: RWE AG
Gas: RWE AG

Quelle: [9]

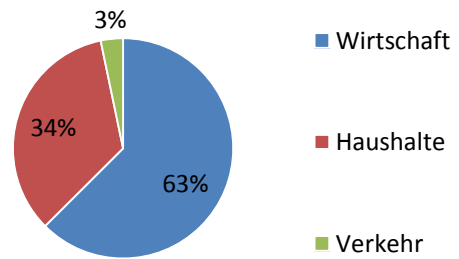
Energieverbräuche

Strom

Stromverbrauch nach Sektoren im Jahr 2010

Wirtschaft	15.321.748	kWh/a
Haushalte	8.381.730	kWh/a
Kommunale Gebäude	0	kWh/a
Verkehr	800.898	kWh/a

Stromverbrauch in 2010	24.504.376	kWh/a
Stromkosten in 2010	4.199.488	€/a



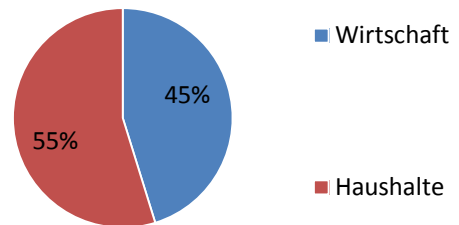
Quelle: [10] [11] [12]

Wärme

Erdgasverbrauch nach Sektoren im Jahr 2010

Wirtschaft	16.019.605	kWh/a
Haushalte	19.409.183	kWh/a
Kommunale Gebäude	0	kWh/a

Erdgasverbrauch in 2010	35.428.788	kWh/a
Erdgaskosten 2010	1.779.259	€/a

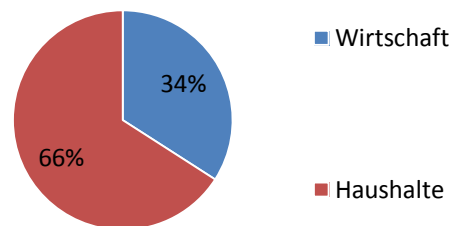


Quelle: [13] [14]

Heizölverbrauch nach Sektoren im Jahr 2010

Wirtschaft	4.946.991	kWh/a
Haushalte	9.567.488	kWh/a
Kommunale Gebäude	0	kWh/a

Heizölverbrauch in 2010	14.514.479	kWh/a
Heizölkosten in 2010	943.441	€/a



Quelle: [13] [15]

Sonstige Wärmeträger im Jahr 2010 (Fernwärme, Kohle, Abfall, Flüssiggas)

Sonstiger Wärmeverbrauch in 2010	12.099.733	kWh/a
Kosten in 2010*	786.483	€/a

*berechnet mit 6,5 Cent pro kWh

Quelle: [13]

Wärme Gesamt im Jahr 2010

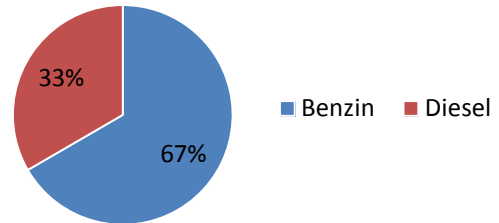
Gesamtwärmeverbrauch in 2010	62.043.000	kWh/a
Gesamtkosten in 2010	3.509.183	€/a

Kraftstoffe

Kraftstoffverbräuche in kWh im Jahr 2010

Benzin	26.139.960	kWh/a
Diesel	13.089.960	kWh/a

Kraftstoffverbrauch in 2010	39.229.920	kWh/a
Kraftstoffkosten in 2010	6.049.626	€/a

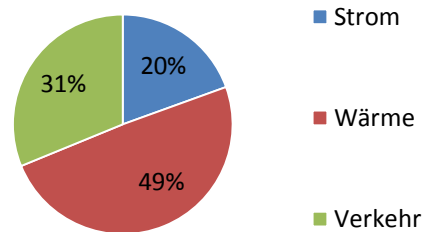


Quelle: [13]

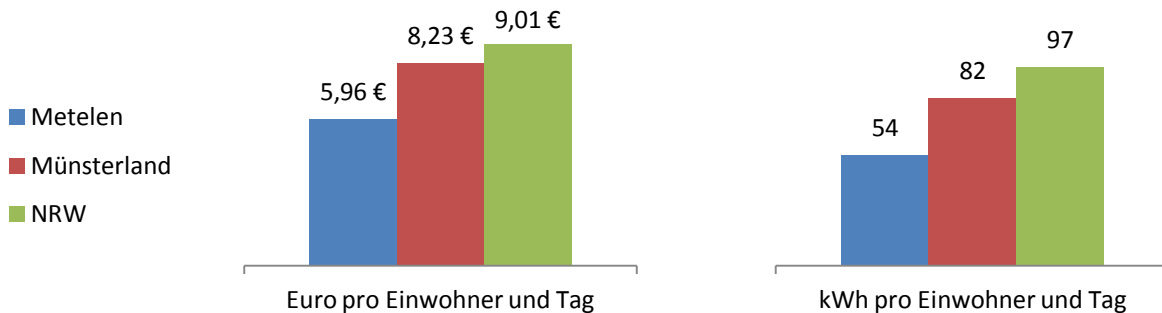
Summe der Energiekosten und des Energieverbrauchs im Jahr 2010

	Verbrauch in kWh/a	Kosten in €/a
Strom	24.504.376	4.199.488
Wärme	62.043.000	3.509.183
Kraftstoffe	39.229.920	6.049.626
Summe	125.777.297	13.758.296

Abbildung rechts: Anteile am Energieverbrauch



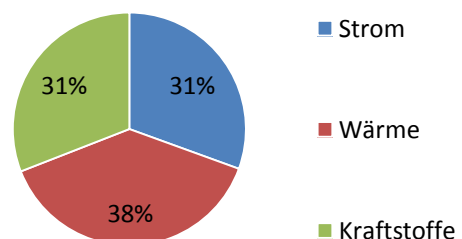
Energiekosten und Verbrauch pro Einwohner und Tag im Jahr 2010



Quelle: [13] [16] [17]

CO₂ Emissionen in Tonnen im Jahr 2010

Strom	13.202	t/a
Wärme	16.659	t/a
Kraftstoffe	13.367	t/a
Summe	43.228	t/a

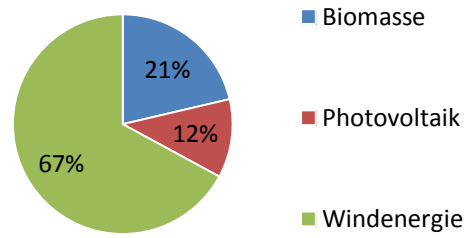


Quelle: [13]

Energiebereitstellung aus erneuerbaren Energien

Strombereitstellung im Jahr 2010

Produktionsart	Einspeisung in kWh/a	Vergütung in €/a
Biomasse	4.295.415	-
Photovoltaik	2.330.053	962.893
Windenergie	13.505.609	804.092
Deponie- und Klärgas	0	0
Grubengas	0	0
Wasserkraft	0	0
Summe	20.131.077	1.766.985

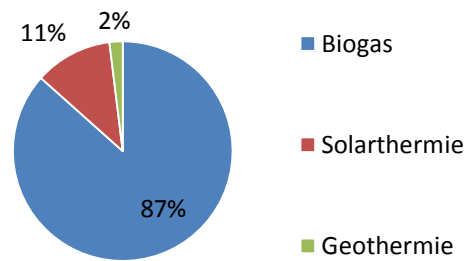


Stromeinspeisung aus erneuerbaren Energien nach Energieträgern

Quelle: [18]

Wärmebereitstellung im Jahr 2010

Produktionsart	(theoretische) Wärmebereitstellung in kWh/a
Biogas	4.300.000
Solarthermie	568.339
Geothermie	96.675
Summe	4.965.015



Wärmebereitstellung aus erneuerbaren Energien nach Energieträgern

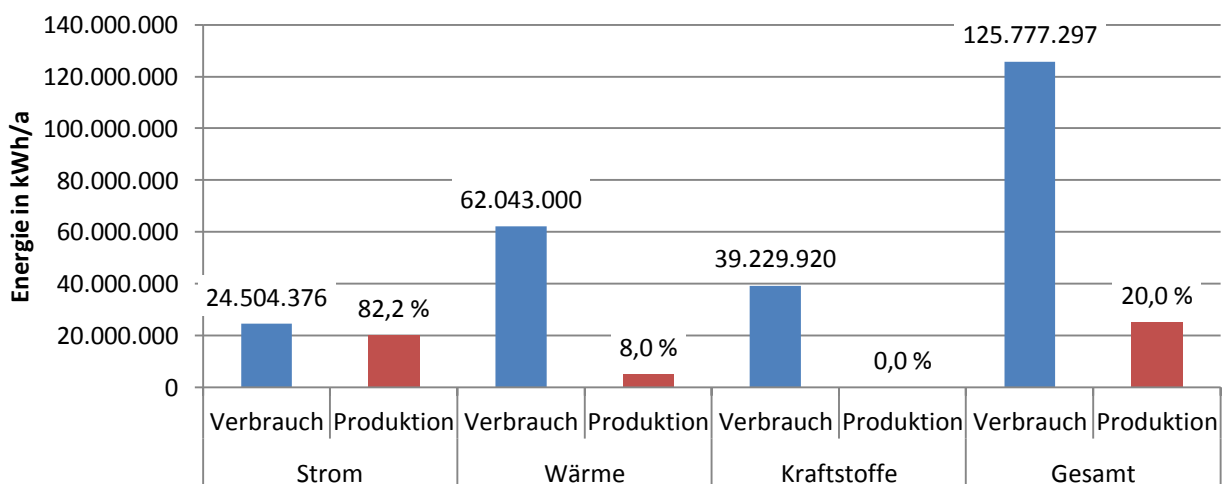
Quelle: [19] [20] [21]

Energiebereitstellung aus erneuerbaren Energien im Jahr 2010

Gesamt	25.096.092 kWh/a
Einspeisevergütung in 2010	1.766.985 €/a

Endenergiebilanz

Gegenüberstellung von Endenergieverbrauch und Energiebereitstellung (Produktion) aus erneuerbaren Energien in Metelen im Jahr 2010 in kWh/a



Quellen

- [1] Ministerium für Inneres und Kommunales des Landes Nordrhein-Westfalen (2012): Kreise, Städte und Gemeinden in NRW; online unter: <http://www.mik.nrw.de/nc/themen-aufgaben/kommunales/kommunale-adressen.html> zuletzt abgerufen am 22.12.2011
- [2] Landesbetrieb Information und Technik Nordrhein-Westfalen (IT.NRW) (2012): Kommunalprofil; online unter <http://www.it.nrw.de/kommunalprofil/index.html>. Abgerufen am 08.02.2012
- [3] Landesbetrieb Information und Technik Nordrhein-Westfalen (IT.NRW) (2012): Katasterfläche nach der tatsächlichen Art der Nutzung 2010; online unter: <https://www.landesdatenbank.nrw.de/ldbnrw/online/data;jsessionid=1EC5989D8CA0CDC3B452240122C7025A?operation=abruftabelleAbrufen&selectionname=33111-02ir&levelindex=1&levelid=1344428496657&index=6>. Abgerufen am 17.07.2012
- [4] Statistisches Bundesamt (DESTATIS) (2011): Alle politisch selbständigen Gemeinden mit ausgewählten Merkmalen am 31.12.2011 (4. Quartal); online unter: <https://www.destatis.de/DE/ZahlenFakten/LaenderRegionen/Regionales/Gemeindeverzeichnis/Administrativ/Archiv/GVAuszugQ/AuszugGV4QAktuell.xls>. Abgerufen am 22.02.2012
- [5] Landesbetrieb Information und Technik Nordrhein-Westfalen (IT.NRW) (2012): Wohngebäude, Wohnungen und Wohnfläche nach Anzahl der Wohnungen - Gemeinden - 2010; online unter: <https://www.landesdatenbank.nrw.de/ldbnrw/online/data;jsessionid=1EC5989D8CA0CDC3B452240122C7025A?operation=abruftabelleAbrufen&selectionname=31231-04ir&levelindex=1&levelid=1344428597475&index=1>. Abgerufen am 21.05.2012
- [6] Eigene Angabe der Kommune 2012
- [7] NRW.BANK (2012): Kommunalprofile für den Regierungsbezirk Münster 2010; online unter: <http://www.nrwbank.de/de/corporate/Publikationen/Publikationsinhaltsseiten/kommunalprofile-nrw/Kommunalprofile-Regierungsbezirk-Muenster.html>
- [8] Landesbetrieb Information und Technik Nordrhein-Westfalen (IT.NRW) (2012): Pendlerrechnung in Nordrhein-Westfalen 2010; online unter: <https://www.landesdatenbank.nrw.de/ldbnrw/online/data;jsessionid=3B2AE5E1A478AF2EF0E37C2C7A7D78FD?operation=statistikAbruftabellen&levelindex=0&levelid=1344425698444&index=1>
- [9] Eigene Erhebung 2012
- [10] ECORegion "Community Münsterland" Juli / August 2012 & RWE Deutschland AG (2008)
- [11] BDEW (2012): Strompreisanalyse Mai 2012; online unter: [http://www.bdew.de/internet.nsf/id/0E5D39E2E798737FC1257A09002D8C9C/\\$file/120525%20BDEW-Strompreisanalyse%202012%20Chartsatz%20gesamt.pdf](http://www.bdew.de/internet.nsf/id/0E5D39E2E798737FC1257A09002D8C9C/$file/120525%20BDEW-Strompreisanalyse%202012%20Chartsatz%20gesamt.pdf)
- [12] BDEW (2012): Strompreisanalyse Mai 2012; online unter: [http://www.bdew.de/internet.nsf/id/0E5D39E2E798737FC1257A09002D8C9C/\\$file/120525%20BDEW-Strompreisanalyse%202012%20Chartsatz%20gesamt.pdf](http://www.bdew.de/internet.nsf/id/0E5D39E2E798737FC1257A09002D8C9C/$file/120525%20BDEW-Strompreisanalyse%202012%20Chartsatz%20gesamt.pdf)
- [13] ECORegion "Community Münsterland" Juli / August 2012
- [14] Bundesnetzagentur (2011): Jahresbericht der Bundesnetzagentur 2010; online unter: http://www.bundesnetzagentur.de/SharedDocs/Downloads/DE/BNetzA/Presse/Berichte/2011/Jahresbericht2010pdf.pdf?__blob=publicationFile
- [15] Mineralölwirtschaftsverband e.V. (2010): Jahresbericht Mineralöl-Zahlen 2010; online unter: http://www.mwv.de/upload/Publikationen/dateien/JB_2010_dNrnbxXn6f7j2mf.pdf
- [16] Eigene Berechnungen (2012) nach: www.adac.de, Mineralölwirtschaftsverband e.V. (2010): Jahresbericht Mineralöl-Zahlen 2010; online unter: http://www.mwv.de/upload/Publikationen/dateien/JB_2010_dNrnbxXn6f7j2mf.pdf, Bundesnetzagentur (2011): Jahresbericht der Bundesnetzagentur 2010; online unter: http://www.bundesnetzagentur.de/SharedDocs/Downloads/DE/BNetzA/Presse/Berichte/2011/Jahresbericht2010pdf.pdf?__blob=publicationFile, BDEW (2012): Strompreisanalyse Mai 2012; online unter: [http://www.bdew.de/internet.nsf/id/0E5D39E2E798737FC1257A09002D8C9C/\\$file/120525%20BDEW-Strompreisanalyse%202012%20Chartsatz%20gesamt.pdf](http://www.bdew.de/internet.nsf/id/0E5D39E2E798737FC1257A09002D8C9C/$file/120525%20BDEW-Strompreisanalyse%202012%20Chartsatz%20gesamt.pdf)

- | | |
|------|--|
| [17] | Energie.Agentur.NRW (2010): Energie.Daten NRW 2010; online unter:
https://services.nordrheinwestfalendirekt.de/broschuerenservice/download/70937/energiedatennrw_2010.pdf . Abgerufen am 08.08.2012 |
| [18] | Bundesnetzagentur / Bezirksregierung Münster (2012) |
| [19] | Eigene Berechnung 2012 nach Anlagendaten Kreis Steinfurt 2012, Henning Steiner |
| [20] | Eigene Berechnung (2012) nach Energieagentur.NRW (2012): Installierte solarthermische Fläche nach Kommunen im Münsterland 2010 |
| [21] | Kreis Steinfurt 2010; Email von Martin Grüter vom 09.02.2010 |

Impressum

Fachhochschule Münster

Prof. Dr.-Ing. Christof Wetter	Adresse: Stegerwaldstr. 39, 48565 Steinfurt Telefon: 02551 / 9-62725 Fax: 02551 / 9-62717 E-Mail: wetter@fh-muenster.de
Prof. Dr.-Ing. Bernhard Mundus	Adresse: Stegerwaldstr. 39, 48565 Steinfurt Telefon: 02551 / 9-62258 Fax: 02551 / 9-62140 E-Mail: mundus@fh-muenster.de
Dipl.-Ing. Elmar Brüggling M.Sc.	Adresse: Stegerwaldstr. 39, 48565 Steinfurt Telefon: 02551 / 9-62420 Fax: 02551 / 9-62717 E-Mail: bruegging@fh-muenster.de
Dipl.-Ing. Nicole Aben M.Eng.	Adresse: Stegerwaldstr. 39, 48565 Steinfurt Telefon: 02551 / 9-62443 Fax: 02551 / 9-62140 E-Mail: aben@fh-muenster.de
Dipl. Geogr. Hinnerk Willenbrink	Adresse: Stegerwaldstr. 39, 48565 Steinfurt Telefon: 2551 / 9-62548 Fax: 2551 / 9-62717 E-Mail: willenbrink@fh-muenster.de

LOTSE GmbH

Dr. Josef Gochermann	Adresse: Bahnhofstraße 5 Telefon: 0251 / 490999-11 Fax: 0251 / 490999-29 E-Mail: gochermann@lotse-gmbh.de
B.Eng. Torsten Heywinkel	Adresse: Bahnhofstraße 5 Telefon: 0251 / 490999-14 Fax: 0251 / 490999-29 E-Mail: heywinkel@lotse-gmbh.de

Auftraggeber im Rahmen der Handlungsleitlinie zur CO₂-Reduzierung im Münsterland

Bezirksregierung Münster

Dorothee Feller Regierungsvizepräsidentin	Adresse: Domplatz 1-3, 48143 Münster
Gregor Lange Regionalplaner	Adresse: Domplatz 1-3, 48143 Münster Telefon: 0251 / 411-1730 Fax: 0251 / 411-2622 E-Mail: gregor.lange@brms.nrw.de
Dr. Michael Wolf Regionalplanung	Adresse: Domplatz 1-3, 48143 Münster Telefon: 0251 / 411-1795 Fax: 0251 / 411-817 95 E-Mail: michael.wolf@brms.nrw.de
Hermann Henke Regionalplanung	Adresse: Domplatz 1-3, 48143 Münster Telefon: 0251 / 411-1794 Fax: 0251 / 411-817 94 E-Mail: hermann.henke@brms.nrw.de
Klaus Lauer Regionalplanung	Adresse: Domplatz 1-3, 48143 Münster Telefon: 0251 / 411-1800 Fax: 0251 / 411-818 00 E-Mail: klaus.lauer@brms.nrw.de