



Handlungsleitlinie zur CO₂-Reduzierung im Münsterland

Kommunalsteckbrief Nordwalde



Gemeindekennndaten

Kommune: Nordwalde
 Bürgermeister: Schemmann, Sonja
 Adresse: Bahnhofstr. 2
 48356 Nordwalde
 Telefon: 02573/9290
 Fax: 02573/929150
 E-Mail: gemeinde@nordwalde.de
 Homepage: www.nordwalde.de



Bundesland: Nordrhein-Westfalen
 Regierungsbezirk: Münster
 Landkreis: Steinfurt
 Gemeindetyp: Kleine Kleinstadt
 Gemeinden ähnlichen Typs:
 Heek; Heiden; Legden; Schöppingen;
 Südlohn; Hopsten; Horstmar;
 Ladbergen; Laer; Lienen; Metelen;
 Saerbeck; Tecklenburg; Wettringen

Fläche in ha: 5.128
 Einwohner im Jahr 2010: 9.373
 Einwohner pro km²: 182,78
 Anzahl der Wohnungen: 3.248

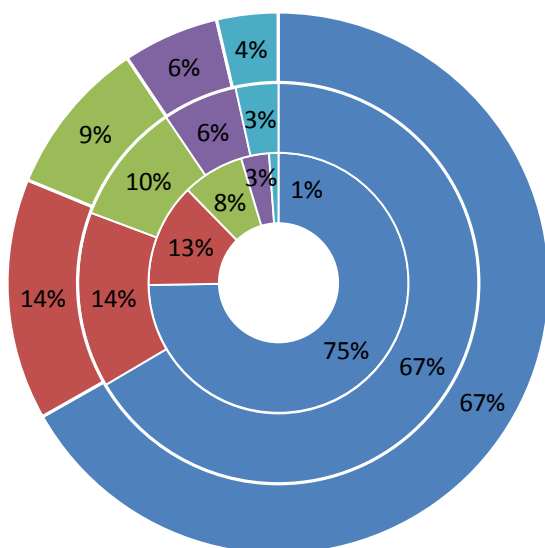
Ansprechpartner

Name: Claus Ufermann
 Abteilung: Bauen und Planen
 Telefon: 02573 929123
 Email: cufermann@nordwalde.de

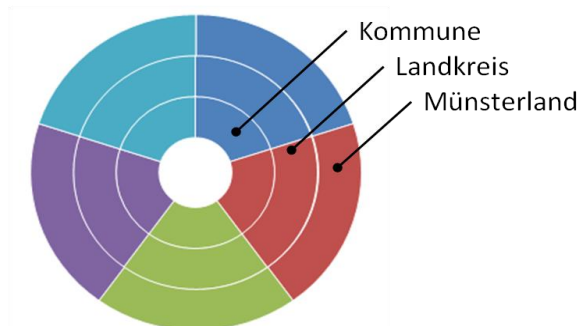
Quelle: [1] [2] [3] [4] [5] [6]

Flächennutzung und Baustruktur

Flächennutzung

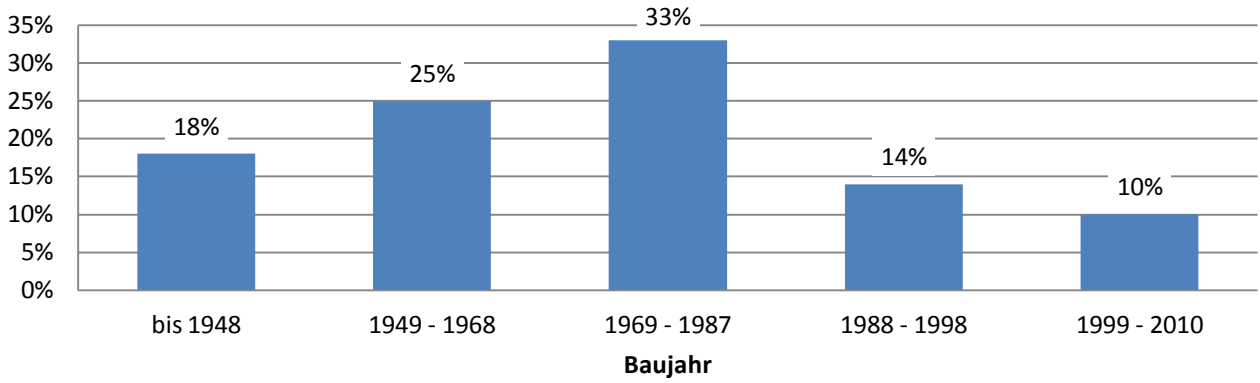


- Landwirtschaftsfläche
- Waldfläche
- Gebäude- und Freifläche
- Verkehrsfläche
- Sonstige Flächen



Quelle: [3]

Wohnungsbestand nach Baualtersklassen



Quelle: [7]

Mobilität

Pendlerstatistik

Erwerbstätige:	4.856
Berufseinpender (Tagespendler):	1.399
Innergemeindliche Berufspendler	1.598
Berufsauspendler (Tagespendler):	3.258
Saldo:	-1.859
Tagbevölkerung:	7.514

Quelle: [8]

Pendlerverflechtungen

von nach	Anzahl
Nordwalde Münster	1.352
Nordwalde Steinfurt	315
Nordwalde Greven	301
Nordwalde Altenberge	285
Nordwalde Emsdetten	216
Steinfurt Nordwalde	316
Münster Nordwalde	204
Greven Nordwalde	145
Altenberge Nordwalde	139
Emsdetten Nordwalde	117

Quelle: [8]

Energiekennzahlen

Netzbetreiber

Strom: RWE AG
Gas: Gelsenwasser AG

Quelle: [9]

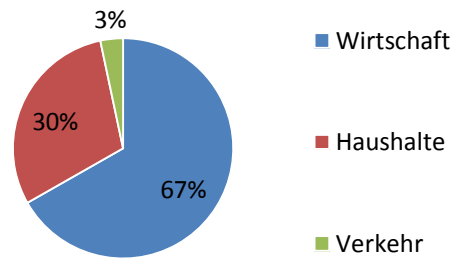
Energieverbräuche

Strom

Stromverbrauch nach Sektoren im Jahr 2010

Wirtschaft	28.421.323	kWh/a
Haushalte	12.735.179	kWh/a
Kommunale Gebäude	0	kWh/a
Verkehr	1.413.174	kWh/a

Stromverbrauch in 2010	42.569.676	kWh/a
Stromkosten in 2010	7.131.221	€/a



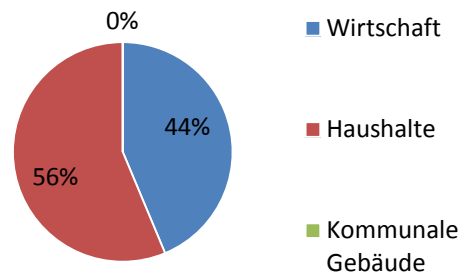
Quelle: [10] [11] [12]

Wärme

Erdgasverbrauch nach Sektoren im Jahr 2010

Wirtschaft	22.273.853	kWh/a
Haushalte	28.700.488	kWh/a
Kommunale Gebäude	0	kWh/a

Erdgasverbrauch in 2010	50.974.341	kWh/a
Erdgaskosten 2010	2.544.937	€/a

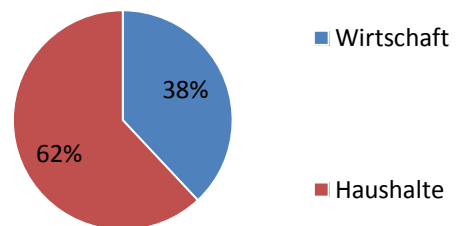


Quelle: [13] [14]

Heizölverbrauch nach Sektoren im Jahr 2010

Wirtschaft	8.678.670	kWh/a
Haushalte	14.147.508	kWh/a
Kommunale Gebäude	0	kWh/a

Heizölverbrauch in 2010	22.826.178	kWh/a
Heizölkosten in 2010	1.483.702	€/a



Quelle: [13] [15]

Sonstige Wärmeträger im Jahr 2010 (Fernwärme, Kohle, Abfall, Flüssiggas)

Sonstiger Wärmeverbrauch in 2010	16.289.853	kWh/a
Kosten in 2010*	1.058.840	€/a

*berechnet mit 6,5 Cent pro kWh

Quelle: [13]

Wärme Gesamt im Jahr 2010

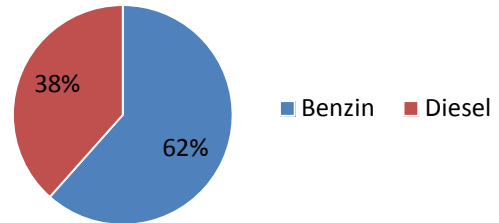
Gesamtwärmeverbrauch in 2010	90.090.371	kWh/a
Gesamtkosten in 2010	5.087.479	€/a

Kraftstoffe

Kraftstoffverbräuche in kWh im Jahr 2010

Benzin	38.783.841	kWh/a
Diesel	24.212.260	kWh/a

Kraftstoffverbrauch in 2010	62.996.100	kWh/a
Kraftstoffkosten in 2010	9.605.593	€/a



Quelle: [13]

Summe der Energiekosten und des Energieverbrauchs im Jahr 2010

	Verbrauch in kWh/a	Kosten in €/a
Strom	42.569.676	7.131.221
Wärme	90.090.371	5.087.479
Kraftstoffe	62.996.100	9.605.593
Summe	195.656.148	21.824.293

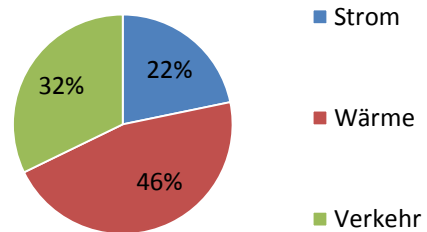
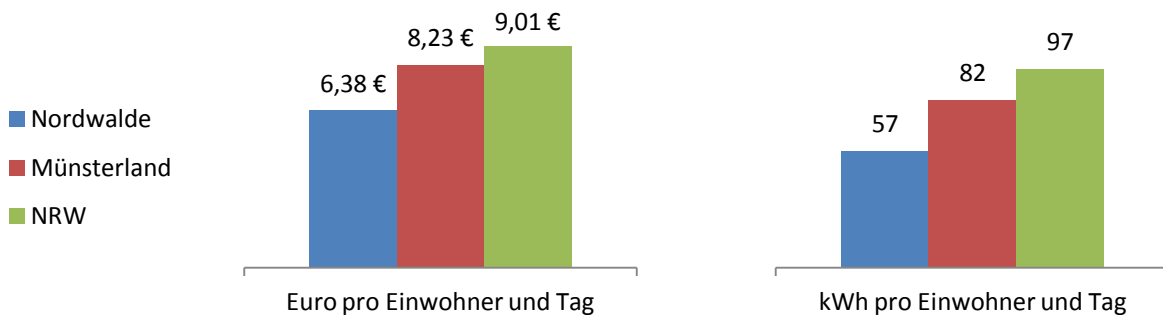


Abbildung rechts: Anteile am Energieverbrauch

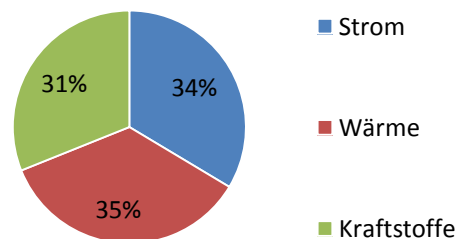
Energiekosten und Verbrauch pro Einwohner und Tag im Jahr 2010



Quelle: [13] [16] [17]

CO₂ Emissionen in Tonnen im Jahr 2010

Strom	22.934	t/a
Wärme	24.129	t/a
Kraftstoffe	21.221	t/a
Summe	68.284	t/a

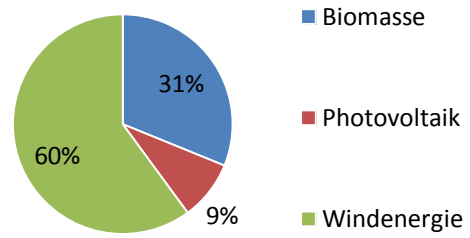


Quelle: [13]

Energiebereitstellung aus erneuerbaren Energien

Strombereitstellung im Jahr 2010

Produktionsart	Einspeisung in kWh/a	Vergütung in €/a
Biomasse	8.346.777	-
Photovoltaik	2.351.642	986.768
Windenergie	16.095.922	1.020.398
Deponie- und Klärgas	0	0
Grubengas	0	0
Wasserkraft	0	0
Summe	26.794.341	2.007.166

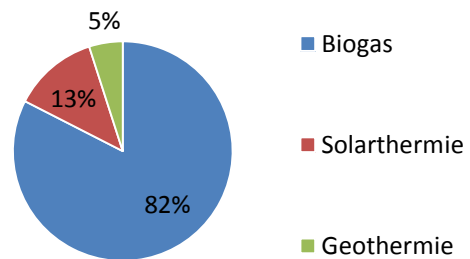


Stromeinspeisung aus erneuerbaren Energien nach Energieträgern

Quelle: [18]

Wärmebereitstellung im Jahr 2010

Produktionsart	(theoretische) Wärmebereitstellung in kWh/a
Biogas	4.300.000
Solarthermie	653.328
Geothermie	257.801
Summe	5.211.128



Wärmebereitstellung aus erneuerbaren Energien nach Energieträgern

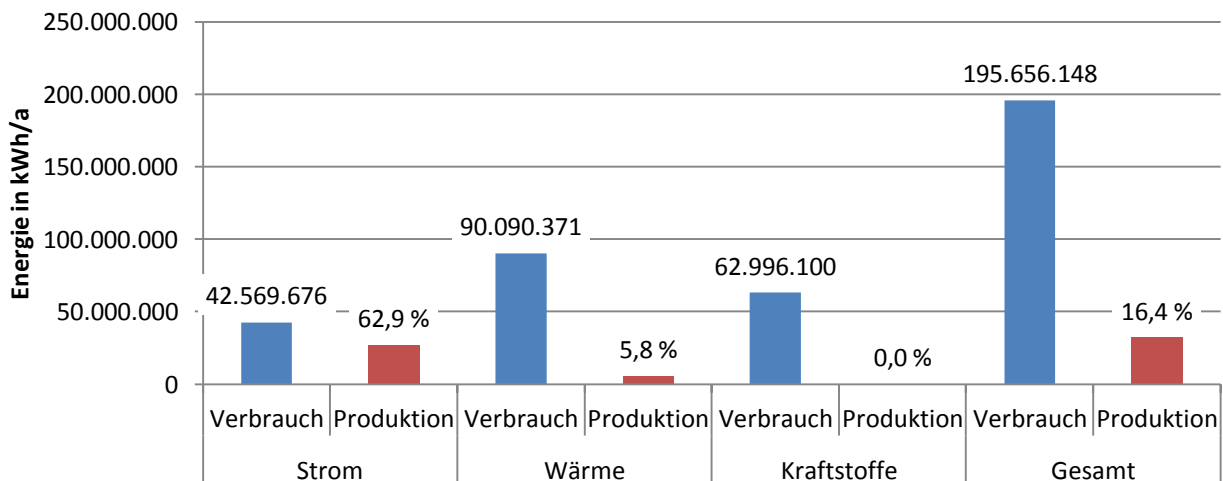
Quelle: [19] [20] [21]

Energiebereitstellung aus erneuerbaren Energien im Jahr 2010

Gesamt	32.005.469 kWh/a
Einspeisevergütung in 2010	2.007.166 €/a

Endenergiebilanz

Gegenüberstellung von Endenergieverbrauch und Energiebereitstellung (Produktion) aus erneuerbaren Energien in Nordwalde im Jahr 2010 in kWh/a



Quellen

- [1] Ministerium für Inneres und Kommunales des Landes Nordrhein-Westfalen (2012): Kreise, Städte und Gemeinden in NRW; online unter: <http://www.mik.nrw.de/nc/themen-aufgaben/kommunales/kommunale-adressen.html> zuletzt abgerufen am 22.12.2011
- [2] Landesbetrieb Information und Technik Nordrhein-Westfalen (IT.NRW) (2012): Kommunalprofil; online unter <http://www.it.nrw.de/kommunalprofil/index.html>. Abgerufen am 08.02.2012
- [3] Landesbetrieb Information und Technik Nordrhein-Westfalen (IT.NRW) (2012): Katasterfläche nach der tatsächlichen Art der Nutzung 2010; online unter: <https://www.landesdatenbank.nrw.de/ldbnrw/online/data;jsessionid=1EC5989D8CA0CDC3B452240122C7025A?operation=abruftabelleAbrufen&selectionname=33111-02ir&levelindex=1&levelid=1344428496657&index=6>. Abgerufen am 17.07.2012
- [4] Statistisches Bundesamt (DESTATIS) (2011): Alle politisch selbständigen Gemeinden mit ausgewählten Merkmalen am 31.12.2011 (4. Quartal); online unter: <https://www.destatis.de/DE/ZahlenFakten/LaenderRegionen/Regionales/Gemeindeverzeichnis/Administrativ/Archiv/GVAuszugQ/AuszugGV4QAktuell.xls>. Abgerufen am 22.02.2012
- [5] Landesbetrieb Information und Technik Nordrhein-Westfalen (IT.NRW) (2012): Wohngebäude, Wohnungen und Wohnfläche nach Anzahl der Wohnungen - Gemeinden - 2010; online unter: <https://www.landesdatenbank.nrw.de/ldbnrw/online/data;jsessionid=1EC5989D8CA0CDC3B452240122C7025A?operation=abruftabelleAbrufen&selectionname=31231-04ir&levelindex=1&levelid=1344428597475&index=1>. Abgerufen am 21.05.2012
- [6] Eigene Angabe der Kommune 2012
- [7] NRW.BANK (2012): Kommunalprofile für den Regierungsbezirk Münster 2010; online unter: <http://www.nrwbank.de/de/corporate/Publikationen/Publikationsinhaltsseiten/kommunalprofile-nrw/Kommunalprofile-Regierungsbezirk-Muenster.html>
- [8] Landesbetrieb Information und Technik Nordrhein-Westfalen (IT.NRW) (2012): Pendlerrechnung in Nordrhein-Westfalen 2010; online unter: <https://www.landesdatenbank.nrw.de/ldbnrw/online/data;jsessionid=3B2AE5E1A478AF2EF0E37C2C7A7D78FD?operation=statistikAbruftabellen&levelindex=0&levelid=1344425698444&index=1>
- [9] Eigene Erhebung 2012
- [10] ECORegion "Community Münsterland" Juli / August 2012 & RWE Deutschland AG (2008)
- [11] BDEW (2012): Strompreisanalyse Mai 2012; online unter: [http://www.bdew.de/internet.nsf/id/0E5D39E2E798737FC1257A09002D8C9C/\\$file/120525%20BDEW-Strompreisanalyse%202012%20Chartsatz%20gesamt.pdf](http://www.bdew.de/internet.nsf/id/0E5D39E2E798737FC1257A09002D8C9C/$file/120525%20BDEW-Strompreisanalyse%202012%20Chartsatz%20gesamt.pdf)
- [12] BDEW (2012): Strompreisanalyse Mai 2012; online unter: [http://www.bdew.de/internet.nsf/id/0E5D39E2E798737FC1257A09002D8C9C/\\$file/120525%20BDEW-Strompreisanalyse%202012%20Chartsatz%20gesamt.pdf](http://www.bdew.de/internet.nsf/id/0E5D39E2E798737FC1257A09002D8C9C/$file/120525%20BDEW-Strompreisanalyse%202012%20Chartsatz%20gesamt.pdf)
- [13] ECORegion "Community Münsterland" Juli / August 2012
- [14] Bundesnetzagentur (2011): Jahresbericht der Bundesnetzagentur 2010; online unter: http://www.bundesnetzagentur.de/SharedDocs/Downloads/DE/BNetzA/Presse/Berichte/2011/Jahresbericht2010pdf.pdf?__blob=publicationFile
- [15] Mineralölwirtschaftverband e.V. (2010): Jahresbericht Mineralöl-Zahlen 2010; online unter: http://www.mwv.de/upload/Publikationen/dateien/JB_2010_dNrnbxXn6f7j2mf.pdf
- [16] Eigene Berechnungen (2012) nach: www.adac.de, Mineralölwirtschaftverband e.V. (2010): Jahresbericht Mineralöl-Zahlen 2010; online unter: http://www.mwv.de/upload/Publikationen/dateien/JB_2010_dNrnbxXn6f7j2mf.pdf, Bundesnetzagentur (2011): Jahresbericht der Bundesnetzagentur 2010; online unter: http://www.bundesnetzagentur.de/SharedDocs/Downloads/DE/BNetzA/Presse/Berichte/2011/Jahresbericht2010pdf.pdf?__blob=publicationFile, BDEW (2012): Strompreisanalyse Mai 2012; online unter: [http://www.bdew.de/internet.nsf/id/0E5D39E2E798737FC1257A09002D8C9C/\\$file/120525%20BDEW-Strompreisanalyse%202012%20Chartsatz%20gesamt.pdf](http://www.bdew.de/internet.nsf/id/0E5D39E2E798737FC1257A09002D8C9C/$file/120525%20BDEW-Strompreisanalyse%202012%20Chartsatz%20gesamt.pdf)

- | | |
|------|--|
| [17] | Energie.Agentur.NRW (2010): Energie.Daten NRW 2010; online unter:
https://services.nordrheinwestfalendirekt.de/broschuerenservice/download/70937/energiedatennrw_2010.pdf . Abgerufen am 08.08.2012 |
| [18] | Bundesnetzagentur / Bezirksregierung Münster (2012) |
| [19] | Eigene Berechnung 2012 nach Anlagendaten Kreis Steinfurt 2012, Henning Steiner |
| [20] | Eigene Berechnung (2012) nach Energieagentur.NRW (2012): Installierte solarthermische Fläche nach Kommunen im Münsterland 2010 |
| [21] | Kreis Steinfurt 2010; Email von Martin Grüter vom 09.02.2010 |

Impressum

Fachhochschule Münster

Prof. Dr.-Ing. Christof Wetter	Adresse: Stegerwaldstr. 39, 48565 Steinfurt Telefon: 02551 / 9-62725 Fax: 02551 / 9-62717 E-Mail: wetter@fh-muenster.de
Prof. Dr.-Ing. Bernhard Mundus	Adresse: Stegerwaldstr. 39, 48565 Steinfurt Telefon: 02551 / 9-62258 Fax: 02551 / 9-62140 E-Mail: mundus@fh-muenster.de
Dipl.-Ing. Elmar Brüggling M.Sc.	Adresse: Stegerwaldstr. 39, 48565 Steinfurt Telefon: 02551 / 9-62420 Fax: 02551 / 9-62717 E-Mail: bruegging@fh-muenster.de
Dipl.-Ing. Nicole Aben M.Eng.	Adresse: Stegerwaldstr. 39, 48565 Steinfurt Telefon: 02551 / 9-62443 Fax: 02551 / 9-62140 E-Mail: aben@fh-muenster.de
Dipl. Geogr. Hinnerk Willenbrink	Adresse: Stegerwaldstr. 39, 48565 Steinfurt Telefon: 2551 / 9-62548 Fax: 2551 / 9-62717 E-Mail: willenbrink@fh-muenster.de

LOTSE GmbH

Dr. Josef Gochermann	Adresse: Bahnhofstraße 5 Telefon: 0251 / 490999-11 Fax: 0251 / 490999-29 E-Mail: gochermann@lotse-gmbh.de
B.Eng. Torsten Heywinkel	Adresse: Bahnhofstraße 5 Telefon: 0251 / 490999-14 Fax: 0251 / 490999-29 E-Mail: heywinkel@lotse-gmbh.de

Auftraggeber im Rahmen der Handlungsleitlinie zur CO₂-Reduzierung im Münsterland

Bezirksregierung Münster

Dorothee Feller Regierungsvizepräsidentin	Adresse: Domplatz 1-3, 48143 Münster
Gregor Lange Regionalplaner	Adresse: Domplatz 1-3, 48143 Münster Telefon: 0251 / 411-1730 Fax: 0251 / 411-2622 E-Mail: gregor.lange@brms.nrw.de
Dr. Michael Wolf Regionalplanung	Adresse: Domplatz 1-3, 48143 Münster Telefon: 0251 / 411-1795 Fax: 0251 / 411-817 95 E-Mail: michael.wolf@brms.nrw.de
Hermann Henke Regionalplanung	Adresse: Domplatz 1-3, 48143 Münster Telefon: 0251 / 411-1794 Fax: 0251 / 411-817 94 E-Mail: hermann.henke@brms.nrw.de
Klaus Lauer Regionalplanung	Adresse: Domplatz 1-3, 48143 Münster Telefon: 0251 / 411-1800 Fax: 0251 / 411-818 00 E-Mail: klaus.lauer@brms.nrw.de