



Handlungsleitlinie zur CO₂-Reduzierung im Münsterland

Kommunalsteckbrief Oelde



Gemeindekenndaten

Kommune: Oelde
 Bürgermeister: Knop, Karl-Friedrich
 Adresse: Ratsstiege 1
 59302 Oelde
 Telefon: 02522/720
 Fax: 02522/72460
 E-Mail: online@oelde.de
 Homepage: www.oelde.de



Bundesland:	Nordrhein-Westfalen	Fläche in ha:	10.263
Regierungsbezirk:	Münster	Einwohner im Jahr 2010:	29.276
Landkreis:	Warendorf	Einwohner pro km ² :	285,26
Gemeindetyp:	Kleine Mittelstadt	Anzahl der Wohnungen:	13.064

Gemeinden ähnlichen Typs:
 Ahaus; Borken; Gronau (Westf.);
 Stadtlohn; Vreden; Coesfeld; Dülmen;
 Lüdinghausen; Nottuln; Senden;
 Emsdetten; Greven; Lengerich;
 Steinfurt; Beckum

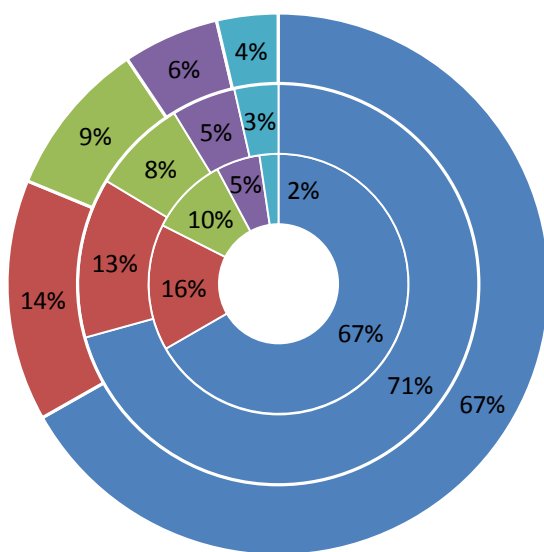
Ansprechpartner

Name: Andreas Langer
 Abteilung: Fachdienst zentrale Gebäudewirtschaft
 Telefon: 02522 72260
 Email: andreas.langer@oelde.de

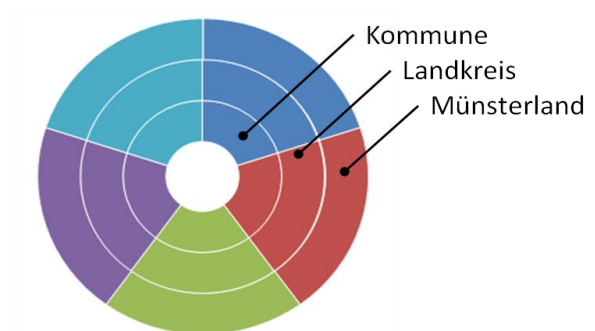
Quelle: [1] [2] [3] [4] [5] [6]

Flächennutzung und Baustruktur

Flächennutzung

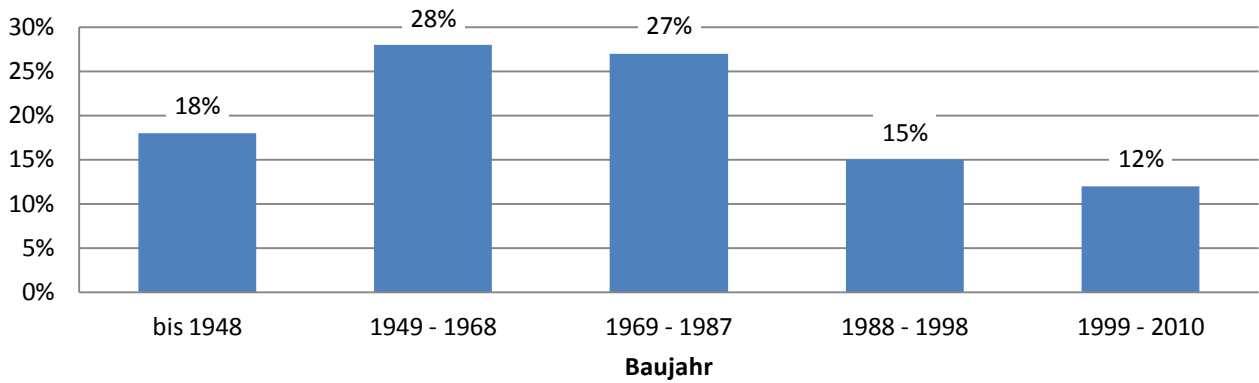


- Landwirtschaftsfläche
- Waldfläche
- Gebäude- und Freifläche
- Verkehrsfläche
- Sonstige Flächen



Quelle: [3]

Wohnungsbestand nach Baualtersklassen



Quelle: [7]

Mobilität

Pendlerstatistik

Erwerbstätige:	14.587
Berufseinpender (Tagespendler):	7.021
Innergemeindliche Berufspendler	7.502
Berufsauspendler (Tagespendler):	7.085
Saldo:	-64
Tagbevölkerung:	29.212

Quelle: [8]

Pendlerverflechtungen

von	nach	Anzahl
Oelde	Beckum	964
Oelde	Ennigerloh	401
Oelde	Ahlen	296
Oelde	Warendorf	254
Oelde	Wadersloh	210
Beckum	Oelde	1.145
Ennigerloh	Oelde	1.069
Ahlen	Oelde	444
Wadersloh	Oelde	387
Warendorf	Oelde	333

Quelle: [8]

Energiekennzahlen

Netzbetreiber

Strom: Energieversorgung Oelde GmbH
Gas: Energieversorgung Oelde GmbH

Quelle: [9]

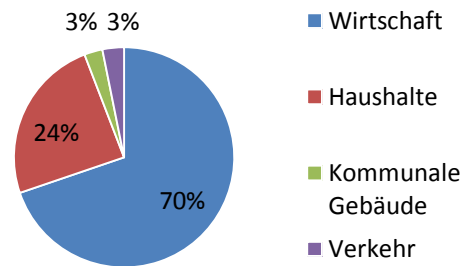
Energieverbräuche

Strom

Stromverbrauch nach Sektoren im Jahr 2010

Wirtschaft	107.513.523	kWh/a
Haushalte	37.569.579	kWh/a
Kommunale Gebäude	4.126.938	kWh/a
Verkehr	4.880.667	kWh/a

Stromverbrauch in 2010	154.090.707	kWh/a
Stromkosten in 2010	24.492.609	€/a



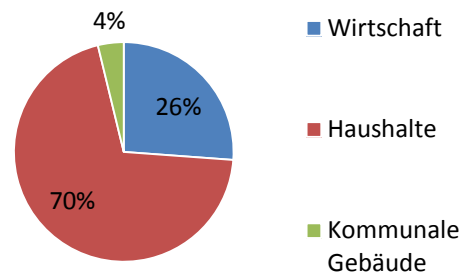
Quelle: [10] [11] [12]

Wärme

Erdgasverbrauch nach Sektoren im Jahr 2010

Wirtschaft	69.178.989	kWh/a
Haushalte	185.187.888	kWh/a
Kommunale Gebäude	10.033.906	kWh/a

Erdgasverbrauch in 2010	264.400.782	kWh/a
Erdgaskosten 2010	12.481.400	€/a

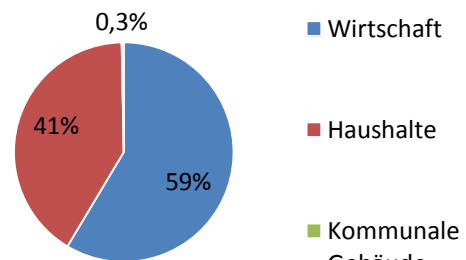


Quelle: [10] [13]

Heizölverbrauch nach Sektoren im Jahr 2010

Wirtschaft	79.539.567	kWh/a
Haushalte	55.836.990	kWh/a
Kommunale Gebäude	417.248	kWh/a

Heizölverbrauch in 2010	135.793.805	kWh/a
Heizölkosten in 2010	8.799.476	€/a



Quelle: [10] [14]

Sonstige Wärmeträger im Jahr 2010 (Fernwärme, Kohle, Abfall, Flüssiggas)

Sonstiger Wärmeverbrauch in 2010	170.762.807	kWh/a
Kosten in 2010*	11.099.582	€/a

*berechnet mit 6,5 Cent pro kWh

Quelle: [15]

Wärme Gesamt im Jahr 2010

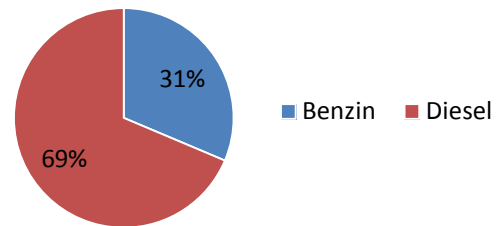
Gesamtwärmeverbrauch in 2010	570.957.394	kWh/a
Gesamtkosten in 2010	32.380.458	€/a

Kraftstoffe

Kraftstoffverbräuche in kWh im Jahr 2010

Benzin	110.787.548	kWh/a
Diesel	242.501.812	kWh/a

Kraftstoffverbrauch in 2010	353.289.360	kWh/a
Kraftstoffkosten in 2010	50.225.214	€/a

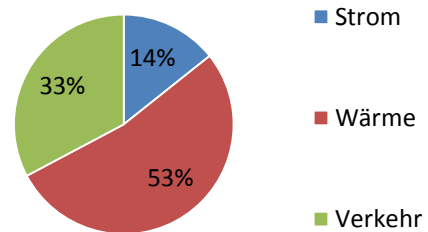


Quelle: [10]

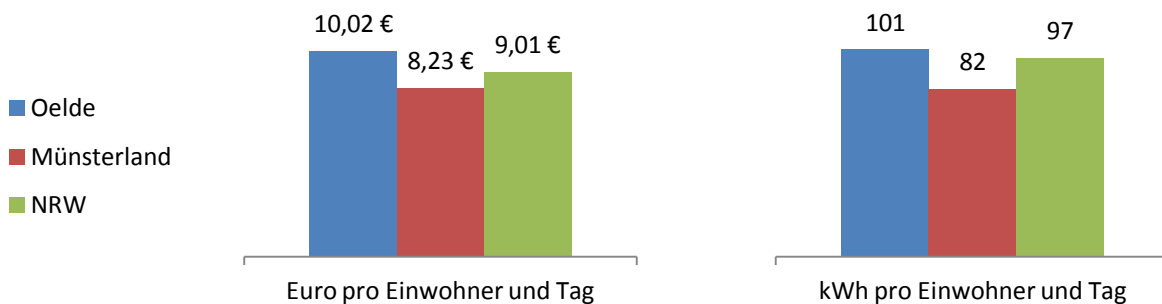
Summe der Energiekosten und des Energieverbrauchs im Jahr 2010

	Verbrauch in kWh/a	Kosten in €/a
Strom	154.090.707	24.492.609
Wärme	570.957.394	32.380.458
Kraftstoffe	353.289.360	50.225.214
Summe	1.078.337.461	107.098.281

Abbildung rechts: Anteile am Energieverbrauch



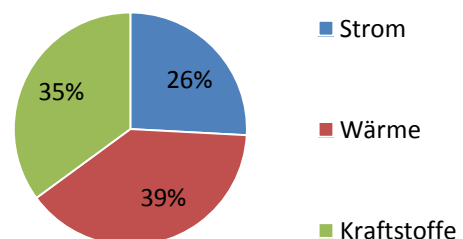
Energiekosten und Verbrauch pro Einwohner und Tag im Jahr 2010



Quelle: [15] [16] [17]

CO₂ Emissionen in Tonnen im Jahr 2010

Strom	83.015	t/a
Wärme	125.570	t/a
Kraftstoffe	112.650	t/a
Summe	321.235	t/a

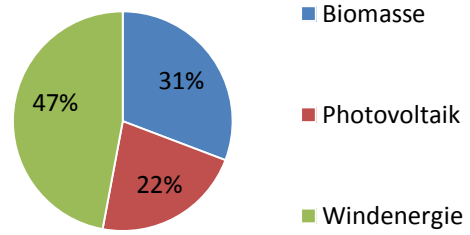


Quelle: [15]

Energiebereitstellung aus erneuerbaren Energien

Strombereitstellung im Jahr 2010

Produktionsart	Einspeisung in kWh/a	Vergütung in €/a
Biomasse	8.057.725	-
Photovoltaik	5.802.773	2.443.145
Windenergie	12.321.597	-
Deponie- und Klärgas	0	0
Grubengas	0	0
Wasserkraft	0	0
Summe	26.182.095	2.443.145

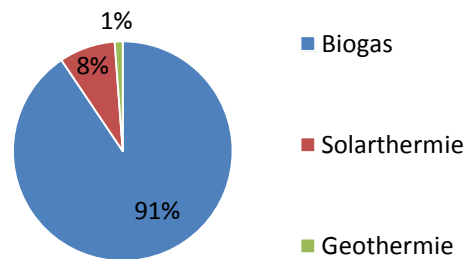


Stromeinspeisung aus erneuerbaren Energien nach Energieträgern

Quelle: [18]

Wärmebereitstellung im Jahr 2010

Produktionsart	(theoretische) Wärmebereitstellung in kWh/a
Biogas	13.932.000
Solarthermie	1.268.806
Geothermie	181.783
Summe	15.382.589



Wärmebereitstellung aus erneuerbaren Energien nach Energieträgern

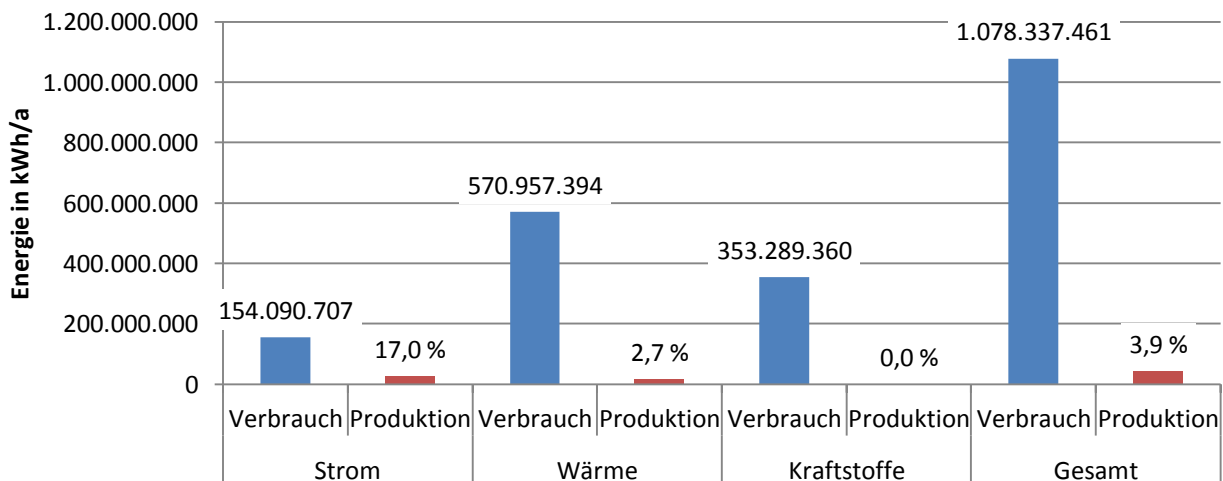
Quelle: [19] [20] [21]

Energiebereitstellung aus erneuerbaren Energien im Jahr 2010

Gesamt	41.564.684 kWh/a
Einspeisevergütung in 2010	2.443.145 €/a

Endenergiebilanz

Gegenüberstellung von Endenergieverbrauch und Energiebereitstellung (Produktion) aus erneuerbaren Energien in Oelde im Jahr 2010 in kWh/a



Quellen

- [1] Ministerium für Inneres und Kommunales des Landes Nordrhein-Westfalen (2012): Kreise, Städte und Gemeinden in NRW; online unter: <http://www.mik.nrw.de/nc/themen-aufgaben/kommunales/kommunale-adressen.html> zuletzt abgerufen am 22.12.2011
- [2] Landesbetrieb Information und Technik Nordrhein-Westfalen (IT.NRW) (2012): Kommunalprofil; online unter <http://www.it.nrw.de/kommunalprofil/index.html>. Abgerufen am 08.02.2012
- [3] Landesbetrieb Information und Technik Nordrhein-Westfalen (IT.NRW) (2012): Katasterfläche nach der tatsächlichen Art der Nutzung 2010; online unter: <https://www.landesdatenbank.nrw.de/ldbnrw/online/data;jsessionid=1EC5989D8CA0CDC3B452240122C7025A?operation=abruftabelleAbrufen&selectionname=33111-02ir&levelindex=1&levelid=1344428496657&index=6>. Abgerufen am 17.07.2012
- [4] Statistisches Bundesamt (DESTATIS) (2011): Alle politisch selbständigen Gemeinden mit ausgewählten Merkmalen am 31.12.2011 (4. Quartal); online unter: <https://www.destatis.de/DE/ZahlenFakten/LaenderRegionen/Regionales/Gemeindeverzeichnis/Administrativ/Archiv/GVAuszugQ/AuszugGV4QAktuell.xls>. Abgerufen am 22.02.2012
- [5] Landesbetrieb Information und Technik Nordrhein-Westfalen (IT.NRW) (2012): Wohngebäude, Wohnungen und Wohnfläche nach Anzahl der Wohnungen - Gemeinden - 2010; online unter: <https://www.landesdatenbank.nrw.de/ldbnrw/online/data;jsessionid=1EC5989D8CA0CDC3B452240122C7025A?operation=abruftabelleAbrufen&selectionname=31231-04ir&levelindex=1&levelid=1344428597475&index=1>. Abgerufen am 21.05.2012
- [6] Eigene Angabe der Kommune 2012
- [7] NRW.BANK (2012): Kommunalprofile für den Regierungsbezirk Münster 2010; online unter: <http://www.nrwbank.de/de/corporate/Publikationen/Publikationsinhaltsseiten/kommunalprofile-nrw/Kommunalprofile-Regierungsbezirk-Muenster.html>
- [8] Landesbetrieb Information und Technik Nordrhein-Westfalen (IT.NRW) (2012): Pendlerrechnung in Nordrhein-Westfalen 2010; online unter: <https://www.landesdatenbank.nrw.de/ldbnrw/online/data;jsessionid=3B2AE5E1A478AF2EF0E37C2C7A7D78FD?operation=statistikAbruftabellen&levelindex=0&levelid=1344425698444&index=1>
- [9] Eigene Erhebung 2012
- [10] ECORegion "Community Münsterland" September 2012
- [11] BDEW (2012): Strompreisanalyse Mai 2012; online unter: [http://www.bdew.de/internet.nsf/id/0E5D39E2E798737FC1257A09002D8C9C/\\$file/120525%20BDEW-Strompreisanalyse%202012%20Chartsatz%20gesamt.pdf](http://www.bdew.de/internet.nsf/id/0E5D39E2E798737FC1257A09002D8C9C/$file/120525%20BDEW-Strompreisanalyse%202012%20Chartsatz%20gesamt.pdf)
- [12] BDEW (2012): Strompreisanalyse Mai 2012; online unter: [http://www.bdew.de/internet.nsf/id/0E5D39E2E798737FC1257A09002D8C9C/\\$file/120525%20BDEW-Strompreisanalyse%202012%20Chartsatz%20gesamt.pdf](http://www.bdew.de/internet.nsf/id/0E5D39E2E798737FC1257A09002D8C9C/$file/120525%20BDEW-Strompreisanalyse%202012%20Chartsatz%20gesamt.pdf)
- [13] Bundesnetzagentur (2011): Jahresbericht der Bundesnetzagentur 2010; online unter: http://www.bundesnetzagentur.de/SharedDocs/Downloads/DE/BNetzA/Presse/Berichte/2011/Jahresbericht2010pdf.pdf?__blob=publicationFile
- [14] Mineralölwirtschaftverband e.V. (2010): Jahresbericht Mineralöl-Zahlen 2010; online unter: http://www.mwv.de/upload/Publikationen/dateien/JB_2010_dNrnbxXn6f7j2mf.pdf
- [15] ECORegion "Community Münsterland" Juli / August 2012
- [16] Eigene Berechnungen (2012) nach: www.adac.de, Mineralölwirtschaftverband e.V. (2010): Jahresbericht Mineralöl-Zahlen 2010; online unter: http://www.mwv.de/upload/Publikationen/dateien/JB_2010_dNrnbxXn6f7j2mf.pdf, Bundesnetzagentur (2011): Jahresbericht der Bundesnetzagentur 2010; online unter: http://www.bundesnetzagentur.de/SharedDocs/Downloads/DE/BNetzA/Presse/Berichte/2011/Jahresbericht2010pdf.pdf?__blob=publicationFile, BDEW (2012): Strompreisanalyse Mai 2012; online unter: [http://www.bdew.de/internet.nsf/id/0E5D39E2E798737FC1257A09002D8C9C/\\$file/120525%20BDEW-Strompreisanalyse%202012%20Chartsatz%20gesamt.pdf](http://www.bdew.de/internet.nsf/id/0E5D39E2E798737FC1257A09002D8C9C/$file/120525%20BDEW-Strompreisanalyse%202012%20Chartsatz%20gesamt.pdf)

- | | |
|------|--|
| [17] | Energie.Agentur.NRW (2010): Energie.Daten NRW 2010; online unter:
https://services.nordrheinwestfalendirekt.de/broschuerenservice/download/70937/energiedatennrw_2010.pdf . Abgerufen am 08.08.2012 |
| [18] | Bundesnetzagentur / Bezirksregierung Münster (2012) |
| [19] | Eigene Berechnung 2012 nach Anlagendaten Kreis Warendorf 2012, Herr Knab |
| [20] | Eigene Berechnung (2012) nach Energieagentur.NRW (2012): Installierte solarthermische Fläche nach Kommunen im Münsterland 2010 |
| [21] | erdwärmeLiga Deutschland (2012): Erdwärme in Nordrhein-Westfalen; online unter:
http://www.erdwaermeliga.de/ |

Impressum

Fachhochschule Münster

Prof. Dr.-Ing. Christof Wetter	Adresse: Stegerwaldstr. 39, 48565 Steinfurt Telefon: 02551 / 9-62725 Fax: 02551 / 9-62717 E-Mail: wetter@fh-muenster.de
Prof. Dr.-Ing. Bernhard Mundus	Adresse: Stegerwaldstr. 39, 48565 Steinfurt Telefon: 02551 / 9-62258 Fax: 02551 / 9-62140 E-Mail: mundus@fh-muenster.de
Dipl.-Ing. Elmar Brüggling M.Sc.	Adresse: Stegerwaldstr. 39, 48565 Steinfurt Telefon: 02551 / 9-62420 Fax: 02551 / 9-62717 E-Mail: bruegging@fh-muenster.de
Dipl.-Ing. Nicole Aben M.Eng.	Adresse: Stegerwaldstr. 39, 48565 Steinfurt Telefon: 02551 / 9-62443 Fax: 02551 / 9-62140 E-Mail: aben@fh-muenster.de
Dipl. Geogr. Hinnerk Willenbrink	Adresse: Stegerwaldstr. 39, 48565 Steinfurt Telefon: 2551 / 9-62548 Fax: 2551 / 9-62717 E-Mail: willenbrink@fh-muenster.de

LOTSE GmbH

Dr. Josef Gochermann	Adresse: Bahnhofstraße 5 Telefon: 0251 / 490999-11 Fax: 0251 / 490999-29 E-Mail: gochermann@lotse-gmbh.de
B.Eng. Torsten Heywinkel	Adresse: Bahnhofstraße 5 Telefon: 0251 / 490999-14 Fax: 0251 / 490999-29 E-Mail: heywinkel@lotse-gmbh.de

Auftraggeber im Rahmen der Handlungsleitlinie zur CO₂-Reduzierung im Münsterland

Bezirksregierung Münster

Dorothee Feller Regierungsvizepräsidentin	Adresse: Domplatz 1-3, 48143 Münster
Gregor Lange Regionalplaner	Adresse: Domplatz 1-3, 48143 Münster Telefon: 0251 / 411-1730 Fax: 0251 / 411-2622 E-Mail: gregor.lange@brms.nrw.de
Dr. Michael Wolf Regionalplanung	Adresse: Domplatz 1-3, 48143 Münster Telefon: 0251 / 411-1795 Fax: 0251 / 411-817 95 E-Mail: michael.wolf@brms.nrw.de
Hermann Henke Regionalplanung	Adresse: Domplatz 1-3, 48143 Münster Telefon: 0251 / 411-1794 Fax: 0251 / 411-817 94 E-Mail: hermann.henke@brms.nrw.de
Klaus Lauer Regionalplanung	Adresse: Domplatz 1-3, 48143 Münster Telefon: 0251 / 411-1800 Fax: 0251 / 411-818 00 E-Mail: klaus.lauer@brms.nrw.de