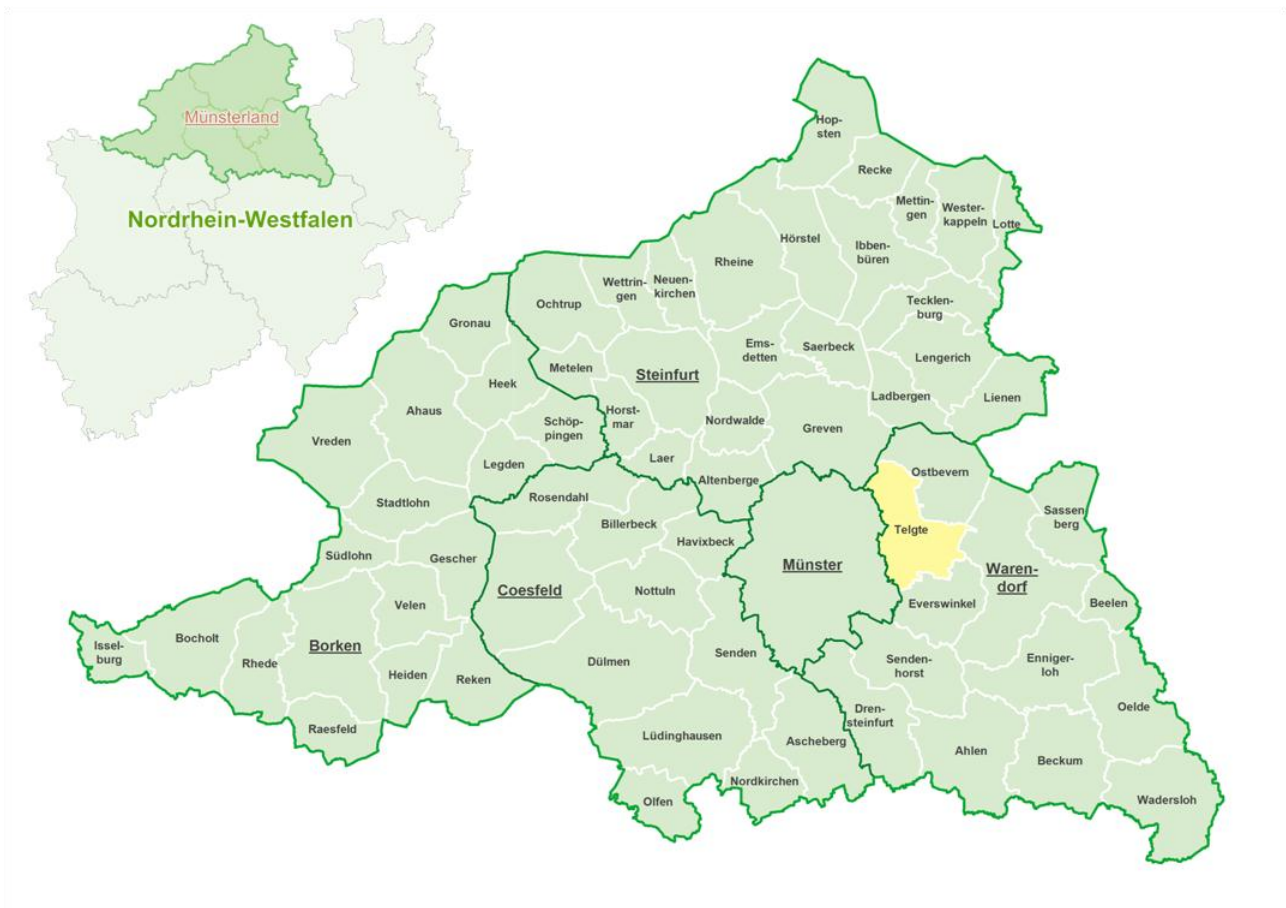




Handlungsleitlinie zur CO₂-Reduzierung im Münsterland

Kommunalsteckbrief Telgte



Gemeindekennndaten

Kommune: Telgte
 Bürgermeister: Pieper, Wolfgang
 Adresse: Baßfeld 4-6
 48291 Telgte
 Telefon: 02504/130
 Fax: 02504/13228
 E-Mail: rathaus@telgte.de
 Homepage: www.telgte.de



Bundesland: Nordrhein-Westfalen
 Regierungsbezirk: Münster
 Landkreis: Warendorf
 Gemeindetyp: Größere Kleinstadt
 Gemeinden ähnlichen Typs:
 Gescher; Isselburg; Raesfeld; Reken;
 Rhede; Velen; Ascheberg; Billerbeck;
 Havixbeck; Nordkirchen; Olfen;
 Rosendahl; Altenberge; Hörstel; Lotte

Fläche in ha: 9.070
 Einwohner im Jahr 2010: 19.114
 Einwohner pro km²: 210,74
 Anzahl der Wohnungen: 8.114

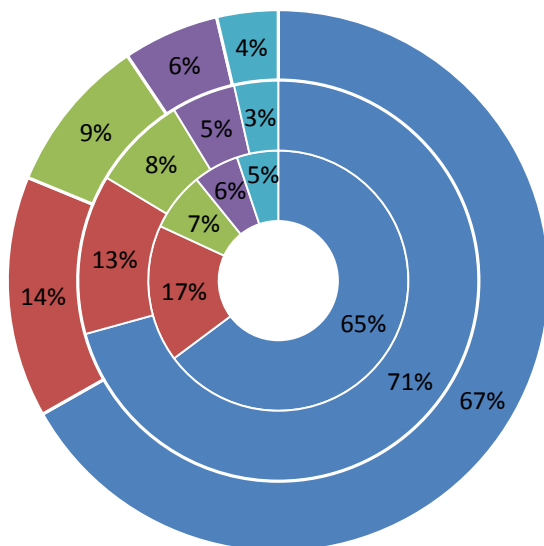
Ansprechpartner

Name: Marco Imberge
 Abteilung: Fachbereich 6 Planen, Bauen und Umwelt
 Telefon: 02504 13283
 Email: marco.imberge@telgte.de

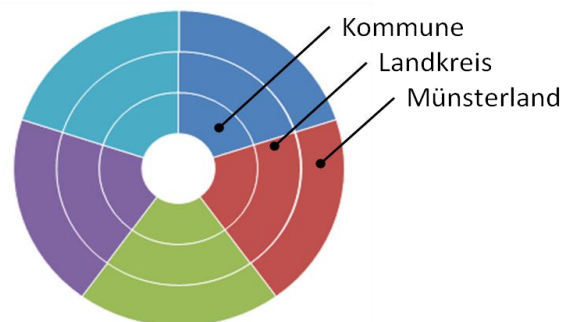
Quelle: [1] [2] [3] [4] [5] [6]

Flächennutzung und Baustruktur

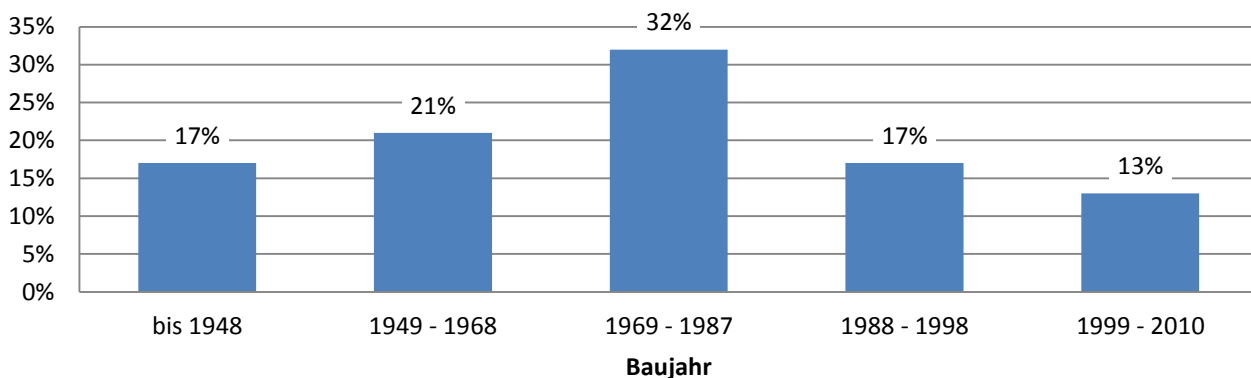
Flächennutzung



- Landwirtschaftsfläche
- Waldfläche
- Gebäude- und Freifläche
- Verkehrsfläche
- Sonstige Flächen



Quelle: [3]

Wohnungsbestand nach Baualtersklassen

Quelle: [7]

Mobilität**Pendlerstatistik**

Erwerbstätige:	9.378
Berufseinpender (Tagespendler):	4.520
Innergemeindliche Berufspendler	3.368
Berufsauspendler (Tagespendler):	6.010
Saldo:	-1.490
Tagbevölkerung:	17.624

Quelle: [8]

Pendlerverflechtungen

von	nach	Anzahl
Telgte	Münster	3.523
Telgte	Warendorf	417
Telgte	Ostbevern	263
Telgte	Greven	167
Telgte	Everswinkel	145
Münster	Telgte	1.254
Warendorf	Telgte	592
Ostbevern	Telgte	540
Everswinkel	Telgte	228
Sassenberg	Telgte	136

Quelle: [8]

Energiekennzahlen**Netzbetreiber****Strom:** Stadtwerke ETO GmbH & Co. KG**Gas:** Stadtwerke ETO GmbH & Co. KG

Quelle: [9]

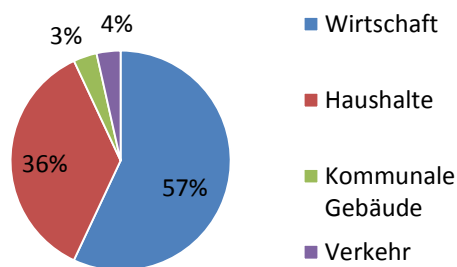
Energieverbräuche

Strom

Stromverbrauch nach Sektoren im Jahr 2010

Wirtschaft	46.723.831	kWh/a
Haushalte	29.559.976	kWh/a
Kommunale Gebäude	2.829.877	kWh/a
Verkehr	2.881.376	kWh/a

Stromverbrauch in 2010	81.995.059	kWh/a
Stromkosten in 2010	13.743.085	€/a



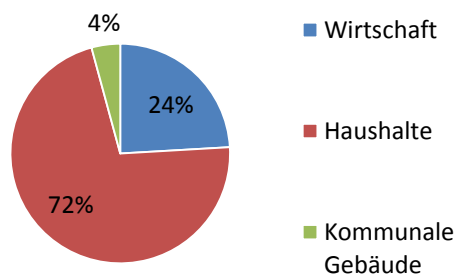
Quelle: [10] [11] [12]

Wärme

Erdgasverbrauch nach Sektoren im Jahr 2010

Wirtschaft	33.631.258	kWh/a
Haushalte	100.133.918	kWh/a
Kommunale Gebäude	5.896.709	kWh/a

Erdgasverbrauch in 2010	139.661.885	kWh/a
Erdgaskosten 2010	6.547.183	€/a

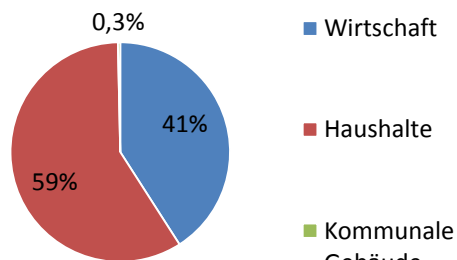


Quelle: [10] [13]

Heizölverbrauch nach Sektoren im Jahr 2010

Wirtschaft	20.179.586	kWh/a
Haushalte	28.963.533	kWh/a
Kommunale Gebäude	167.217	kWh/a

Heizölverbrauch in 2010	49.310.336	kWh/a
Heizölkosten in 2010	3.194.303	€/a



Quelle: [10] [14]

Sonstige Wärmeträger im Jahr 2010 (Fernwärme, Kohle, Abfall, Flüssiggas)

Sonstiger Wärmeverbrauch in 2010	19.372.816	kWh/a
Kosten in 2010*	1.259.233	€/a

*berechnet mit 6,5 Cent pro kWh

Quelle: [15]

Wärme Gesamt im Jahr 2010

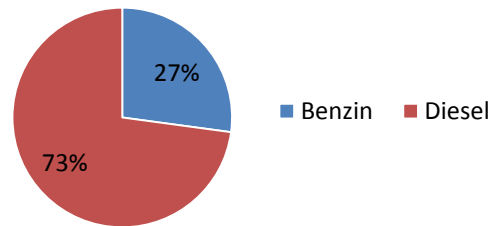
Gesamtwärmeverbrauch in 2010	208.345.037	kWh/a
Gesamtkosten in 2010	11.000.719	€/a

Kraftstoffe

Kraftstoffverbräuche in kWh im Jahr 2010

Benzin	71.372.315	kWh/a
Diesel	191.620.019	kWh/a

Kraftstoffverbrauch in 2010	262.992.333	kWh/a
Kraftstoffkosten in 2010	37.009.179	€/a



Quelle: [10]

Summe der Energiekosten und des Energieverbrauchs im Jahr 2010

	Verbrauch in kWh/a	Kosten in €/a
Strom	81.995.059	13.743.085
Wärme	208.345.037	11.000.719
Kraftstoffe	262.992.333	37.009.179
Summe	553.332.430	61.752.983

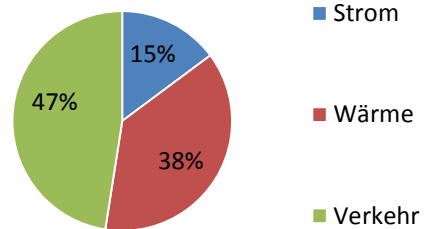
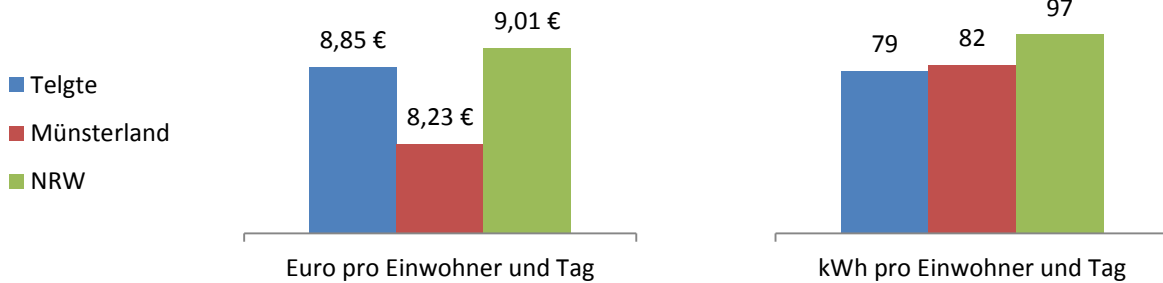


Abbildung rechts: Anteile am Energieverbrauch

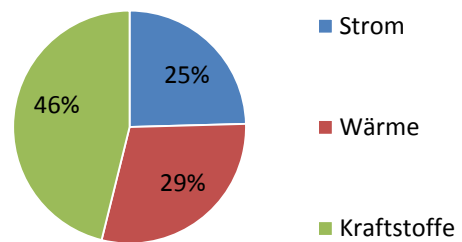
Energiekosten und Verbrauch pro Einwohner und Tag im Jahr 2010



Quelle: [15] [16] [17]

CO₂ Emissionen in Tonnen im Jahr 2010

Strom	44.174	t/a
Wärme	52.677	t/a
Kraftstoffe	82.936	t/a
Summe	179.788	t/a

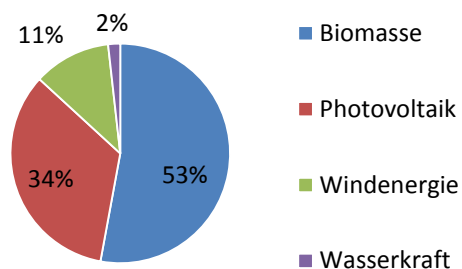


Quelle: [15]

Energiebereitstellung aus erneuerbaren Energien

Strombereitstellung im Jahr 2010 (gem. Bundesnetzagentur)

Produktionsart	Einspeisung in kWh/a	Vergütung in €/a
Biomasse	5.939.877	1.317.849
Photovoltaik	3.810.350	1.458.338
Windenergie	1.279.969	-
Deponie- und Klärgas	0	0
Grubengas	0	0
Wasserkraft	199.333	-
Summe	11.229.529	2.776.188

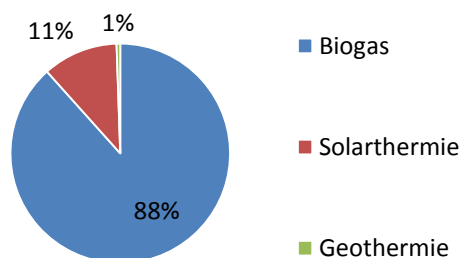


Stromeinspeisung aus erneuerbaren Energien nach Energieträgern

Quelle: [18]

Wärmebereitstellung im Jahr 2010

Produktionsart	(theoretische) Wärmebereitstellung in kWh/a
Biogas	6.278.000
Solarthermie	788.591
Geothermie	38.009
Summe	7.104.601



Wärmebereitstellung aus erneuerbaren Energien nach Energieträgern

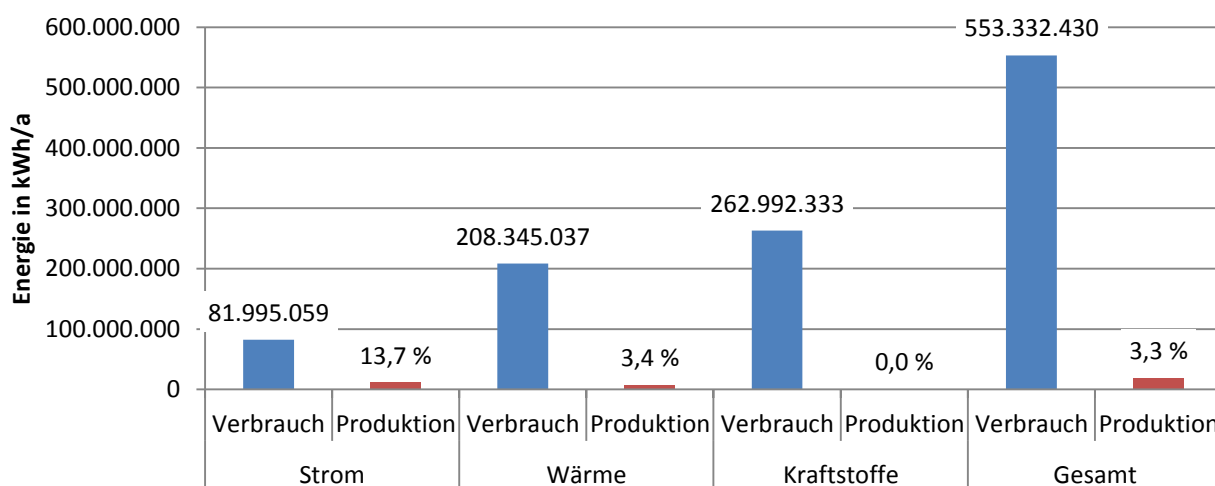
Quelle: [19] [20] [21]

Energiebereitstellung aus erneuerbaren Energien im Jahr 2010

Gesamt	18.334.130 kWh/a
Einspeisevergütung in 2010	2.776.188 €/a

Endenergiebilanz

Gegenüberstellung von Endenergieverbrauch und Energiebereitstellung (Produktion) aus erneuerbaren Energien in Telgte im Jahr 2010 in kWh/a



Quellen

- [1] Ministerium für Inneres und Kommunales des Landes Nordrhein-Westfalen (2012): Kreise, Städte und Gemeinden in NRW; online unter: <http://www.mik.nrw.de/nc/themen-aufgaben/kommunales/kommunale-adressen.html> zuletzt abgerufen am 22.12.2011
- [2] Landesbetrieb Information und Technik Nordrhein-Westfalen (IT.NRW) (2012): Kommunalprofil; online unter <http://www.it.nrw.de/kommunalprofil/index.html>. Abgerufen am 08.02.2012
- [3] Landesbetrieb Information und Technik Nordrhein-Westfalen (IT.NRW) (2012): Katasterfläche nach der tatsächlichen Art der Nutzung 2010; online unter: <https://www.landesdatenbank.nrw.de/ldbnrw/online/data;jsessionid=1EC5989D8CA0CDC3B452240122C7025A?operation=abruftabelleAbrufen&selectionname=33111-02ir&levelindex=1&levelid=1344428496657&index=6>. Abgerufen am 17.07.2012
- [4] Statistisches Bundesamt (DESTATIS) (2011): Alle politisch selbständigen Gemeinden mit ausgewählten Merkmalen am 31.12.2011 (4. Quartal); online unter: <https://www.destatis.de/DE/ZahlenFakten/LaenderRegionen/Regionales/Gemeindeverzeichnis/Administrativ/Archiv/GVAuszugQ/AuszugGV4QAktuell.xls>. Abgerufen am 22.02.2012
- [5] Landesbetrieb Information und Technik Nordrhein-Westfalen (IT.NRW) (2012): Wohngebäude, Wohnungen und Wohnfläche nach Anzahl der Wohnungen - Gemeinden - 2010; online unter: <https://www.landesdatenbank.nrw.de/ldbnrw/online/data;jsessionid=1EC5989D8CA0CDC3B452240122C7025A?operation=abruftabelleAbrufen&selectionname=31231-04ir&levelindex=1&levelid=1344428597475&index=1>. Abgerufen am 21.05.2012
- [6] Eigene Angabe der Kommune 2012
- [7] NRW.BANK (2012): Kommunalprofile für den Regierungsbezirk Münster 2010; online unter: <http://www.nrwbank.de/de/corporate/Publikationen/Publikationsinhaltsseiten/kommunalprofile-nrw/Kommunalprofile-Regierungsbezirk-Muenster.html>
- [8] Landesbetrieb Information und Technik Nordrhein-Westfalen (IT.NRW) (2012): Pendlerrechnung in Nordrhein-Westfalen 2010; online unter: <https://www.landesdatenbank.nrw.de/ldbnrw/online/data;jsessionid=3B2AE5E1A478AF2EF0E37C2C7A7D78FD?operation=statistikAbruftabellen&levelindex=0&levelid=1344425698444&index=1>
- [9] Stadt Telgte (2012): Angaben laut Fragebogen vom 23.04.2012
- [10] ECORegion "Community Münsterland" September 2012
- [11] BDEW (2012): Strompreisanalyse Mai 2012; online unter: [http://www.bdew.de/internet.nsf/id/0E5D39E2E798737FC1257A09002D8C9C/\\$file/120525%20BDEW-Strompreisanalyse%202012%20Chartsatz%20gesamt.pdf](http://www.bdew.de/internet.nsf/id/0E5D39E2E798737FC1257A09002D8C9C/$file/120525%20BDEW-Strompreisanalyse%202012%20Chartsatz%20gesamt.pdf)
- [12] BDEW (2012): Strompreisanalyse Mai 2012; online unter: [http://www.bdew.de/internet.nsf/id/0E5D39E2E798737FC1257A09002D8C9C/\\$file/120525%20BDEW-Strompreisanalyse%202012%20Chartsatz%20gesamt.pdf](http://www.bdew.de/internet.nsf/id/0E5D39E2E798737FC1257A09002D8C9C/$file/120525%20BDEW-Strompreisanalyse%202012%20Chartsatz%20gesamt.pdf)
- [13] Bundesnetzagentur (2011): Jahresbericht der Bundesnetzagentur 2010; online unter: http://www.bundesnetzagentur.de/SharedDocs/Downloads/DE/BNetzA/Presse/Berichte/2011/Jahresbericht2010pdf.pdf?__blob=publicationFile
- [14] Mineralölwirtschaftverband e.V. (2010): Jahresbericht Mineralöl-Zahlen 2010; online unter: http://www.mwv.de/upload/Publikationen/dateien/JB_2010_dNrnbxXn6f7j2mf.pdf
- [15] ECORegion "Community Münsterland" Juli / August 2012
- [16] Eigene Berechnungen (2012) nach: www.adac.de, Mineralölwirtschaftverband e.V. (2010): Jahresbericht Mineralöl-Zahlen 2010; online unter: http://www.mwv.de/upload/Publikationen/dateien/JB_2010_dNrnbxXn6f7j2mf.pdf, Bundesnetzagentur (2011): Jahresbericht der Bundesnetzagentur 2010; online unter: http://www.bundesnetzagentur.de/SharedDocs/Downloads/DE/BNetzA/Presse/Berichte/2011/Jahresbericht2010pdf.pdf?__blob=publicationFile, BDEW (2012): Strompreisanalyse Mai 2012; online unter: [http://www.bdew.de/internet.nsf/id/0E5D39E2E798737FC1257A09002D8C9C/\\$file/120525%20BDEW-Strompreisanalyse%202012%20Chartsatz%20gesamt.pdf](http://www.bdew.de/internet.nsf/id/0E5D39E2E798737FC1257A09002D8C9C/$file/120525%20BDEW-Strompreisanalyse%202012%20Chartsatz%20gesamt.pdf)

- | | |
|------|--|
| [17] | Energie.Agentur.NRW (2010): Energie.Daten NRW 2010; online unter:
https://services.nordrheinwestfalendirekt.de/broschuerenservice/download/70937/energiedatennrw_2010.pdf . Abgerufen am 08.08.2012 |
| [18] | Bundesnetzagentur / Bezirksregierung Münster (2012) |
| [19] | Eigene Berechnung 2012 nach Anlagendaten Kreis Warendorf 2012, Herr Knab |
| [20] | Eigene Berechnung (2012) nach Energieagentur.NRW (2012): Installierte solarthermische Fläche nach Kommunen im Münsterland 2010 |
| [21] | erdwärmeLiga Deutschland (2012): Erdwärme in Nordrhein-Westfalen; online unter:
http://www.erdwaermeliga.de/ |

Impressum	
Fachhochschule Münster	
Prof. Dr.-Ing. Christof Wetter	Adresse: Stegerwaldstr. 39, 48565 Steinfurt Telefon: 02551 / 9-62725 Fax: 02551 / 9-62717 E-Mail: wetter@fh-muenster.de
Prof. Dr.-Ing. Bernhard Mundus	Adresse: Stegerwaldstr. 39, 48565 Steinfurt Telefon: 02551 / 9-62258 Fax: 02551 / 9-62140 E-Mail: mundus@fh-muenster.de
Dipl.-Ing. Elmar Brüggling M.Sc.	Adresse: Stegerwaldstr. 39, 48565 Steinfurt Telefon: 02551 / 9-62420 Fax: 02551 / 9-62717 E-Mail: bruegging@fh-muenster.de
Dipl.-Ing. Nicole Aben M.Eng.	Adresse: Stegerwaldstr. 39, 48565 Steinfurt Telefon: 02551 / 9-62443 Fax: 02551 / 9-62140 E-Mail: aben@fh-muenster.de
Dipl. Geogr. Hinnerk Willenbrink	Adresse: Stegerwaldstr. 39, 48565 Steinfurt Telefon: 2551 / 9-62548 Fax: 2551 / 9-62717 E-Mail: willenbrink@fh-muenster.de
LOTSE GmbH	
Dr. Josef Gochermann	Adresse: Bahnhofstraße 5 Telefon: 0251 / 490999-11 Fax: 0251 / 490999-29 E-Mail: gochermann@lotse-gmbh.de
B.Eng. Torsten Heywinkel	Adresse: Bahnhofstraße 5 Telefon: 0251 / 490999-14 Fax: 0251 / 490999-29 E-Mail: heywinkel@lotse-gmbh.de
Auftraggeber im Rahmen der Handlungsleitlinie zur CO₂-Reduzierung im Münsterland	
Bezirksregierung Münster	
Dorothee Feller Regierungsvizepräsidentin	Adresse: Domplatz 1-3, 48143 Münster
Gregor Lange Regionalplaner	Adresse: Domplatz 1-3, 48143 Münster Telefon: 0251 / 411-1730 Fax: 0251 / 411-2622 E-Mail: gregor.lange@brms.nrw.de
Dr. Michael Wolf Regionalplanung	Adresse: Domplatz 1-3, 48143 Münster Telefon: 0251 / 411-1795 Fax: 0251 / 411-817 95 E-Mail: michael.wolf@brms.nrw.de
Hermann Henke Regionalplanung	Adresse: Domplatz 1-3, 48143 Münster Telefon: 0251 / 411-1794 Fax: 0251 / 411-817 94 E-Mail: hermann.henke@brms.nrw.de
Klaus Lauer Regionalplanung	Adresse: Domplatz 1-3, 48143 Münster Telefon: 0251 / 411-1800 Fax: 0251 / 411-818 00 E-Mail: klaus.lauer@brms.nrw.de