

Der Pflegemarkt 1999 bis 2007

- **Ergebnisse der Pflegestatistik**
- **Pflege im Rahmen der Pflegeversicherung**
- **Tagung: „Pflege be(ob)achten“ am 10.03.2010 in Münster**
- **Heiko Pfaff, Statistisches Bundesamt, VIII–B Soziales**

Gliederung

- **Allgemeines zur Pflegestatistik (Ziele, rechtlicher Rahmen und Abläufe)**
- **Ergebnisse**
- **Fragen/ Diskussion**

Allgemeines zur Pflegestatistik

- **Dezember 1999 erstmals**

- **Ziele**
 - **Pflegerische Versorgung: regionalisierte Daten**
 - **Weiterentwicklung des SGB XI**
 - **Information für z. B. Pflegekassen, Verbände**

Allgemeines zur Pflegestatistik

- **SGB XI (§ 109 Abs. 1), Begriffsbasis**
 - Bundesregierung per Rechtsverordnung mit Zustimmung Länder
 - Bundesstatistik über Pflegebedürftige und Pflegeeinrichtungen

- **Pflegeversicherungsgesetz: Mai 1994**

- **Rechtsverordnung: November 1999
(Dezember 1999 erstmals Statistik)**

Einrichtungsstatistik: Bei wem und wann ?

- **ambulante und stationäre Pflegeeinrichtungen (Vollerhebung - ca. 12 000 (ambulant) bzw. ca. 11 000 (stationär)).**
- **2-jährlich; Auskunftspflicht.**
- **Stichtag 15. Dezember - erstmals Berichtsjahr 1999, Rücksendetermin 01.04.**

Pflegegeldstatistik: Bei wem und wann?

- **sieben Spitzenverbände der gesetzlichen Pflegekassen und Verband der privaten Krankenversicherung (bestehende Geschäftsstatistiken).**
- **2-jährlich; Auskunftspflicht; Erhebungstichtag 31. Dezember, Rücksendetermin 01.04.**

Ergebnisse (Bund): „Eckdaten“ Pflegestatistik 2007

2,25 Millionen Pflegebedürftige insgesamt

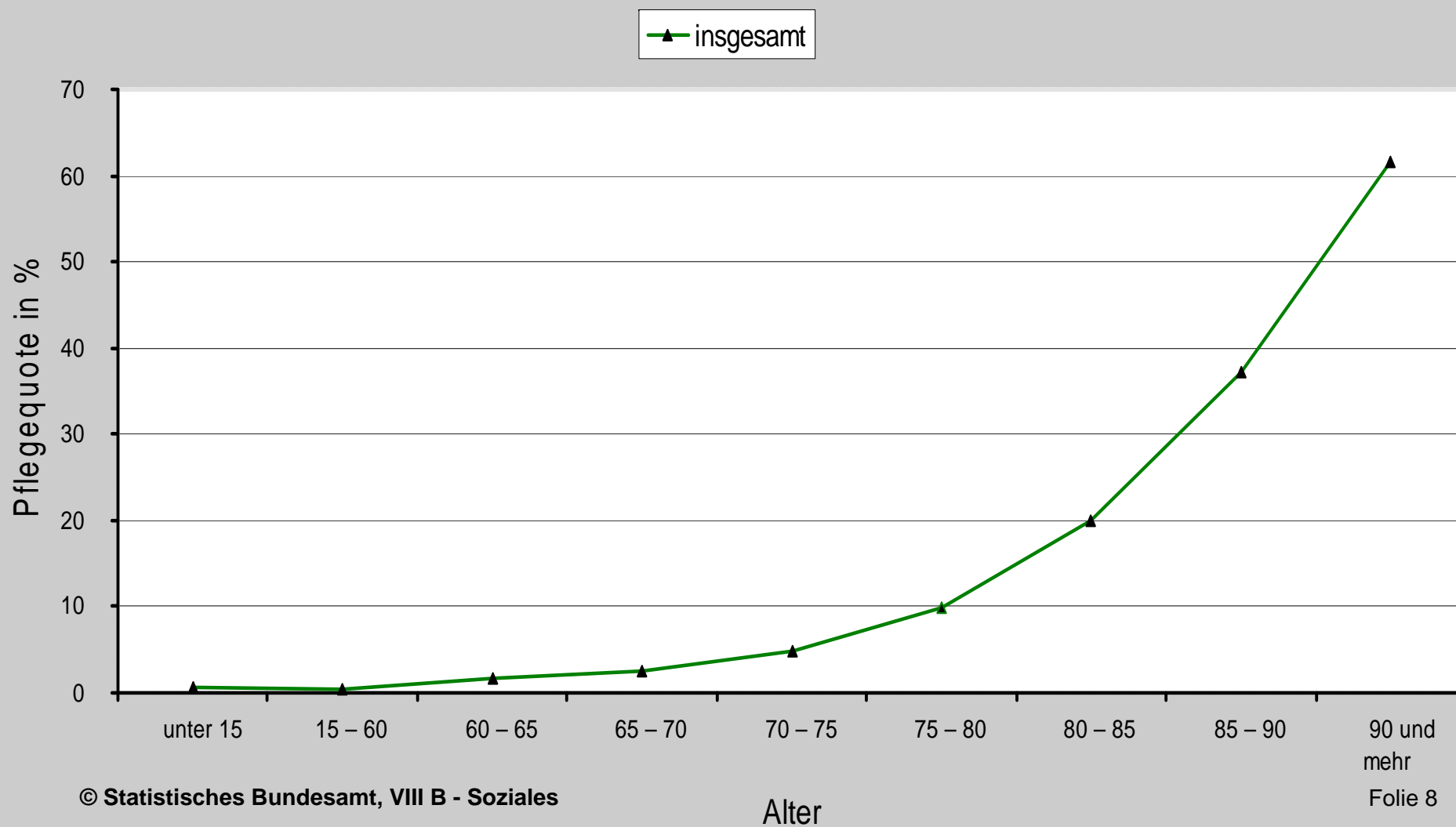
**zu Hause versorgt:
1,54 Mill. (68%) durch ...**

**in Heimen versorgt:
709.000 (32%)**

**ausschließlich
Angehörige:
1,03 Mill.
Pflegebedürftige**

**Pflegedienste:
504.000
Pflegebedürftige**

Pflegequote und Alter 2007



Trends Pflegebedürftige 1999 – 2005, 2007

- **Zunahme bei Pflegebedürftigen (Alterung):**
1999: 2,02 Millionen, 2005: 2,13 Millionen, 2007: 2,25 Millionen

- **Trend zur Profi-Pflege:**
Anteil Angehörigenpflege: 1999: 51%, 2005: 46%, 2007: 46%
Anteil im Heim Versorgte: 1999: 28%, 2005: 32%, 2007: 32%

- **Zunahme Pflegebedürftige Stufe I:**
Anteil 1999: 46%, 2005: 50%, 2007: 51%

Ergebnisse: Pflegeheime 2007

- **Anzahl: 11.000 (9.900 Dauerpflege), 55% freigemeinnützige, 20% mit Alteneinrichtung**
- **64 Pflegebedürftige je Heim**
- **52 (38) Personal je Heim, 85% weiblich, 57% Teilzeit, 70% ausschl. SGB XI, 73% Pflege + soz. Betreuung - davon 56% Fachkräfte i. w. S.**
- **72 Plätze davon 96% Dauerpflege, davon 1-Bett-Plätze 56%, Stufe III Euro 2.800 (ohne Investitionsaufw.)**
- **Marktanteil private Träger (Plätze): 34%, freigemeinnützige 59%**

Trends Pflegeheime 1999 – 2007

Wachstum:

- **Zunahme bei versorgten Pflegebedürftigen:**
 (573.000 auf 709.000) **+ 24%**
 darunter: Pflegestufe I (+ 77.000) **+ 44%**
- **Zunahme bei Personal: (441.000 auf 574.000)** **+ 30%**
 darunter: Teilzeit (mehr als halbtags): **+ 83%**
 Pflege und Betreuung: **+ 37%**
 Altenpfleger (84.000 auf 134.000) **+ 60%**
- **Heime (rund 9.000 auf 11.000)** **+24%**
- **Marktanteil Private (Plätze) von 25% auf 34%**

Trends Pflegeheime 1999 – 2007: Wachstum (2)

- **Zunahme Plätze, (von 645.000 auf 799.000) + 24%**
darunter:
- **Starkes Wachstum Tagespflege (13.000 auf 22.000 + 62%**
– aber auf niedrigem Niveau (Anteil 3%)
- **Zunahme 1-Bett Zimmer (289.000 auf 434.000) + 50%**
- **Auslastung Dauerpflege – leichter Rückgang 2005, 2007**

Ergebnisse: ambulante Pflegedienste 2007

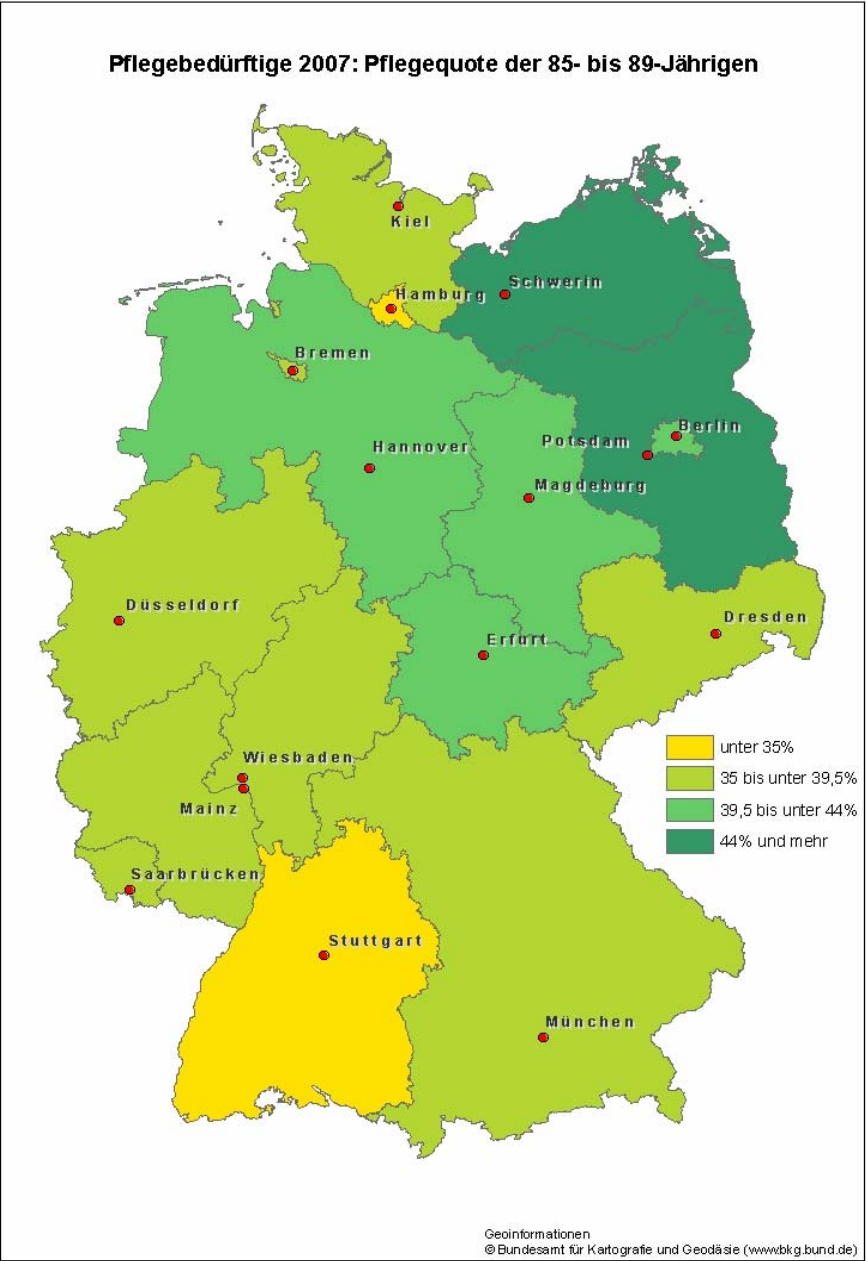
- **Anzahl: 11.500, 60% Private, 97% häusliche Krankenpflege, 9% Wohneinrichtung**
- **44 Pflegebedürftige je Dienst**
- **20 (13) Personal je Dienst, 88% weiblich, 71% Teilzeit, 22% ausschließlich SGB XI, 69% Grundpflege - davon 66% Fachkräfte i. e. S.**
- **Marktanteil private Träger: 45%, freigemeinnützige 53%**

Trends Pflegedienste 1999 – 2007: Wachstum

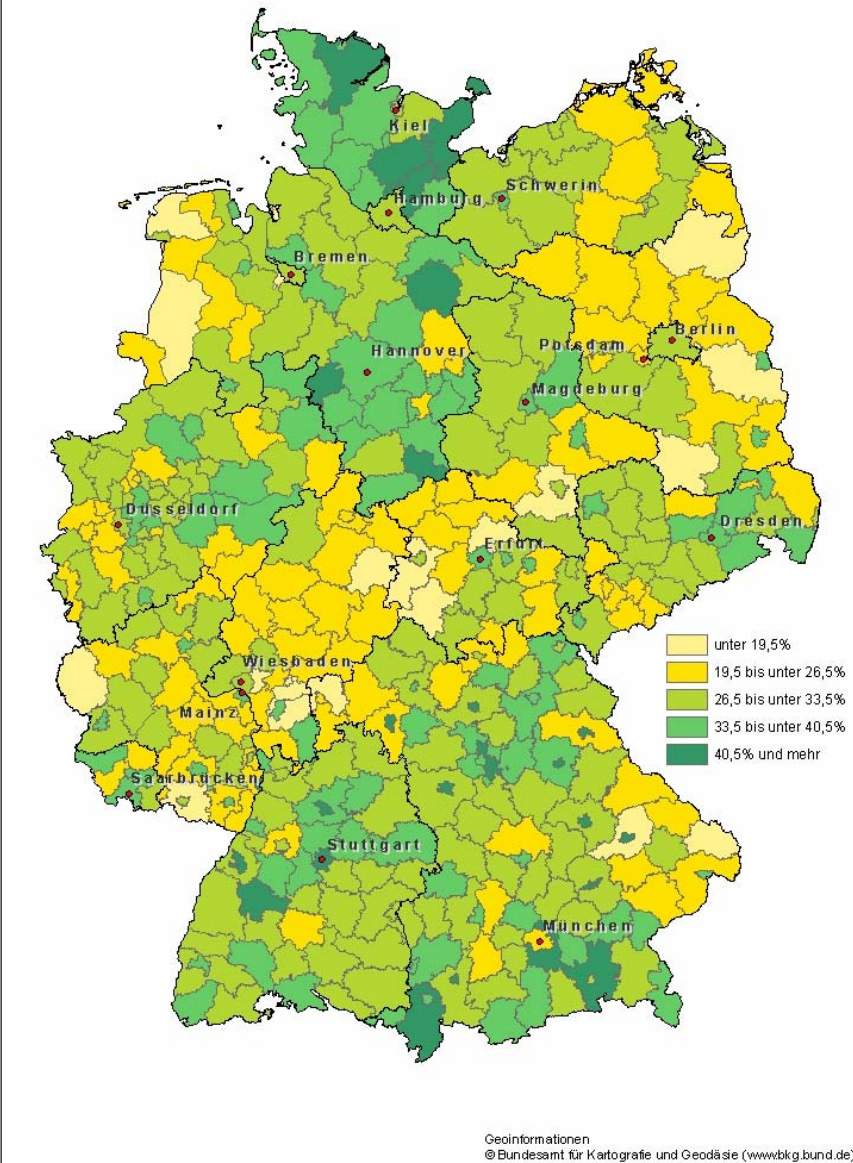
- **Zunahme bei versorgten Pflegebedürftigen: + 21%**
(415.000 auf 504.000)
darunter Pflegestufe I (+ 74.000) + 39%
- **Zunahme bei Personal: (184.000 auf 236.000) + 29%**
darunter: Teilzeit (mehr als halbtags): + 58%
Grundpflege + 37%
überdurchschnittlich Altenpfleger/-innen + 77%
und Gesundheitspfleger/-innen + 34%
- **Mehr Einrichtungen (nun größer) + 7%**
- **Marktanteil Private (Pflegebedürftige) von 35% auf 45%**

Regionale Unterschiede:

Pflegebedürftige 2007: Pflegequote der 85- bis 89-Jährigen



**3 Anteil der vollstationären Dauerpflege an den Pflegebedürftigen insgesamt
- 15.12.2007 -**



Vergütung der vollstationären Dauerpflege 2007* - Pflegeklasse III



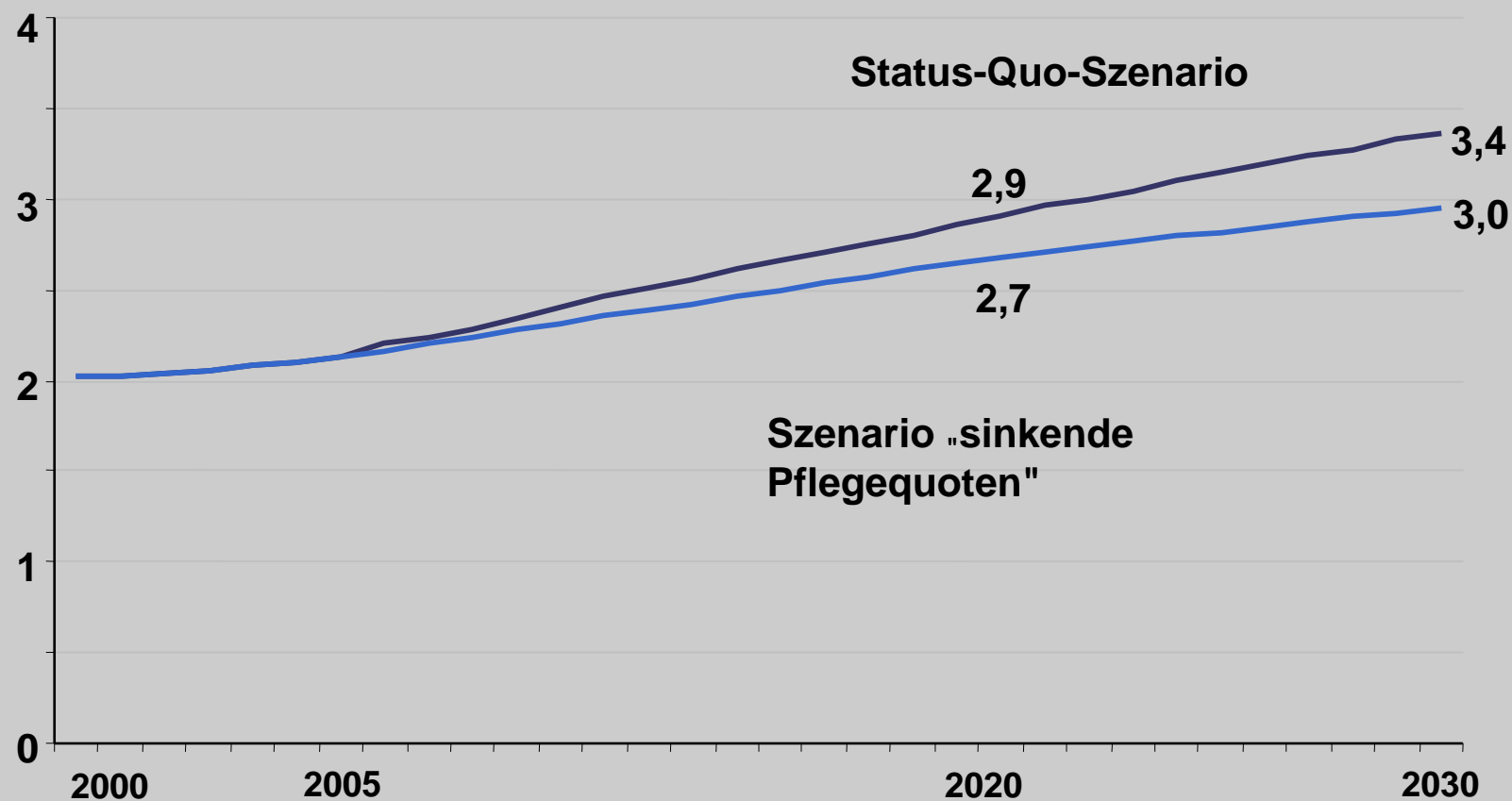
* ohne gesondert berechenbare Investitionsaufwendungen

Geoinformationen
© Bundesamt für Kartografie und Geodäsie (www.bkg.bund.de)

Die Zukunft?

Pflegebedürftige in Deutschland 1999 bis 2030 – Vergleich der Szenarien –

in Millionen



Veröffentlichungen zur Pflegestatistik

- **Berichte (Bund, Länder, Kreise):** <http://www.destatis.de> Suchbegriff „Pflegestatistik“
- **Pressemitteilungen:**
http://www.destatis.de/jetspeed/portal/cms/Sites/destatis/Internet/DE/Presse/pm/thematisch/224__GT,templateld=renderPrint.psm!
- **Datenbank mit Kreisdaten (im Sachgebiet 22):**
<https://www.regionalstatistik.de/genesis/online/logon>
- **Statistische Ämter: Demografischer Wandel – Heft 2 unter:**
<https://www-ec.destatis.de> Suchbegriff „Demografischer Wandel“
- **Zusätzliche Infos (Erhebungsunterlagen, weitere Tabellen, Newsletter) per Mail:** pflege@destatis.de oder Servicetelefon: 0228 99/ 643 8956
- **Tagung Pflege be(ob)achten:** <https://www.fh-muenster.de/pflege-beobachten>
- **Datenzugang für Forschungsprojekte (StLÄ):**
<http://www.forschungsdatenzentrum.de/bestand/pflege/index.asp>
- www.destatis.de

Externe Veröffentlichungen u. a. zur Pflegestatistik

- **RWI (zu Pflegeheimen):**

<http://www.rwi-essen.de/> (Suchbegriff Pflegeheime)

- **Universität Bremen (GEK Pflegereport):** <https://www.gek.de/x->

[medien/dateien/magazine/BARMERGEK-Pflegereport-2009.pdf](https://www.gek.de/x-medien/dateien/magazine/BARMERGEK-Pflegereport-2009.pdf)

- **Deutsches Zentrum für Altersfragen (zu Pflegebedürftigen)**

http://www.dza.de/SharedDocs/Publikationen/GeroStat_20Report_20Altersdaten/GeroStat_Report_Altersdaten_Heft_3_2007.templateId=raw.property=publicationFile.pdf/GeroStat_Report_Altersdaten_Heft_3_2007.pdf

Vielen Dank für Ihre Aufmerksamkeit!

Heiko Pfaff
0228 99/ 643 - 8106
pflege@destatis.de

