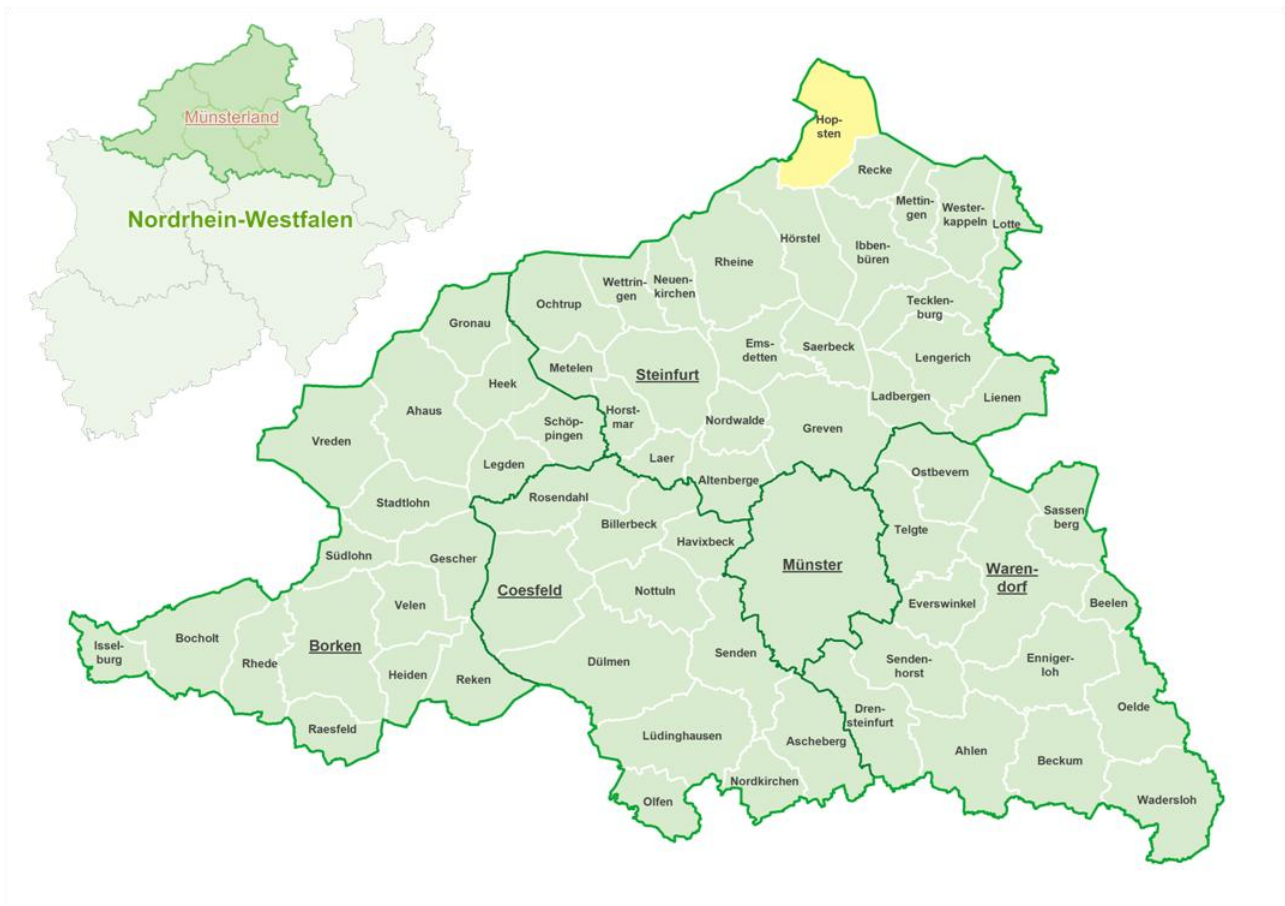




Handlungsleitlinie zur CO₂-Reduzierung im Münsterland

Kommunalsteckbrief Hopsten



Gemeindekennndaten

Kommune: Hopsten
 Bürgermeister: Pohlmann, Winfried
 Adresse: Bunte Str. 35
 48496 Hopsten
 Telefon: 05458/93250
 Fax: 05458/932593
 E-Mail: info@hopsten.de
 Homepage: www.hopsten.de



Bundesland:	Nordrhein-Westfalen	Fläche in ha:	9.978
Regierungsbezirk:	Münster	Einwohner im Jahr 2010:	7.585
Landkreis:	Steinfurt	Einwohner pro km ² :	76,02
Gemeindetyp:	Kleine Kleinstadt	Anzahl der Wohnungen:	2.588

Gemeinden ähnlichen Typs:
 Heek; Heiden; Legden; Schöppingen;
 Südlohn; Horstmar; Ladbergen; Laer;
 Lienen; Metelen; Nordwalde; Saerbeck;
 Tecklenburg; Wettringen

Ansprechpartner

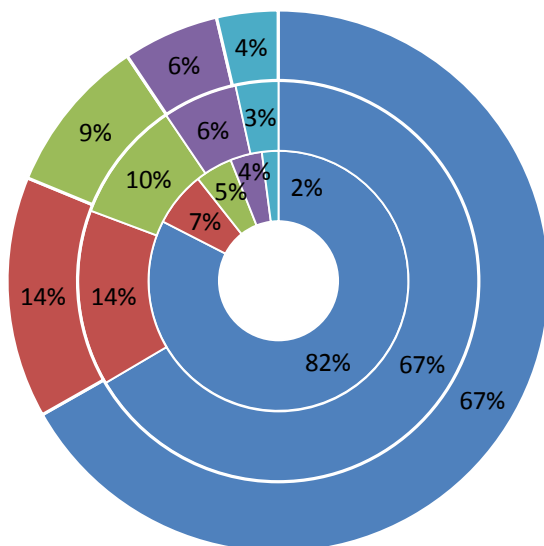
Name: Markus Raschke
 Abteilung: Allg. Verwaltung
 Telefon: 05458 932515
 Email: markus.raschke@hopsten.de

Herbert Harbecke
 Bauamt
 05458 932563
 herbert.harbecke@hopsten.de

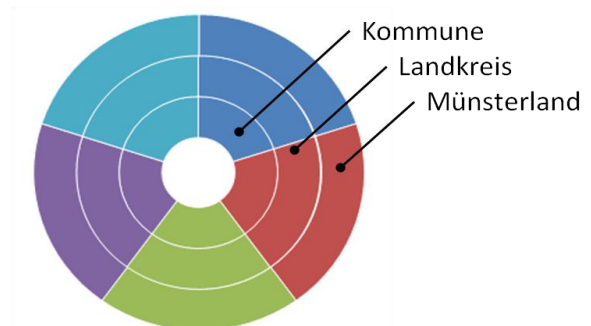
Quelle: [1] [2] [3] [4] [5] [6]

Flächennutzung und Baustruktur

Flächennutzung

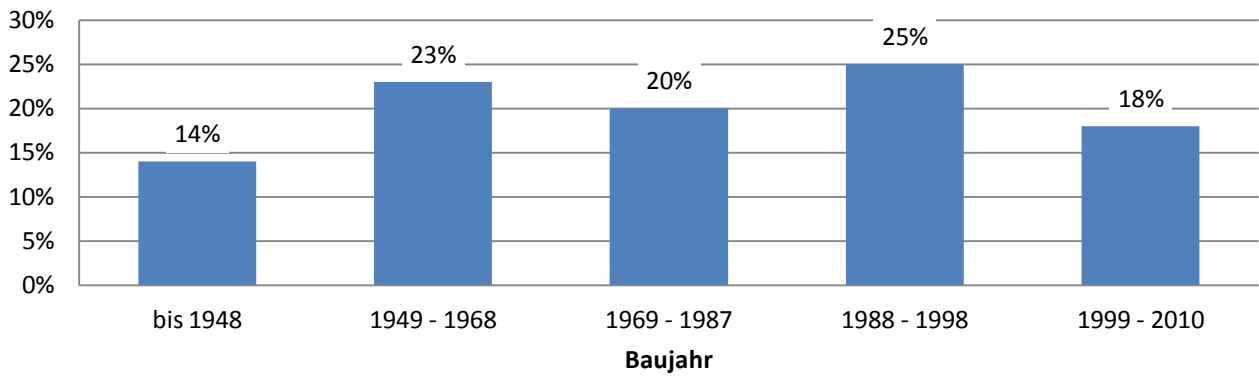


- Landwirtschaftsfläche
- Waldfläche
- Gebäude- und Freifläche
- Verkehrsfläche
- Sonstige Flächen



Quelle: [3]

Wohnungsbestand nach Baualtersklassen



Quelle: [7]

Mobilität

Pendlerstatistik

Erwerbstätige:	3.896
Berufseinpender (Tagespendler):	905
Innergemeindliche Berufspendler	1.183
Berufsauspendler (Tagespendler):	2.713
Saldo:	-1.808
Tagbevölkerung:	5.777

Quelle: [8]

Pendlerverflechtungen

von nach	Anzahl
Hopsten Ibbenbüren	640
Hopsten Rheine	331
Hopsten Recke	226
Hopsten Hörstel	164
Hopsten Münster	116
Ibbenbüren Hopsten	170
Recke Hopsten	137
Hörstel Hopsten	92
Rheine Hopsten	68
Mettingen Hopsten	35

Quelle: [8]

Energiekennzahlen

Netzbetreiber

Strom: RWE AG
Gas: RWE AG

Quelle: [9]

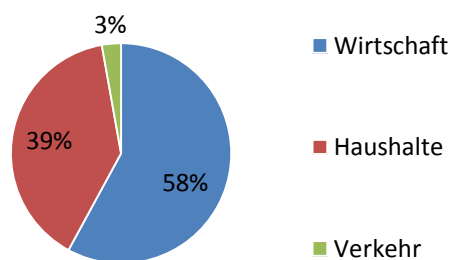
Energieverbräuche

Strom

Stromverbrauch nach Sektoren im Jahr 2010

Wirtschaft	14.366.883	kWh/a
Haushalte	9.738.280	kWh/a
Kommunale Gebäude	0	kWh/a
Verkehr	696.729	kWh/a

Stromverbrauch in 2010	24.801.892	kWh/a
Stromkosten in 2010	4.377.788	€/a



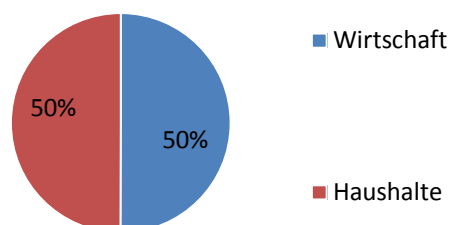
Quelle: [10] [11] [12]

Wärme

Erdgasverbrauch nach Sektoren im Jahr 2010

Wirtschaft	23.429.536	kWh/a
Haushalte	23.385.923	kWh/a
Kommunale Gebäude	0	kWh/a

Erdgasverbrauch in 2010	46.815.459	kWh/a
Erdgaskosten 2010	2.394.968	€/a

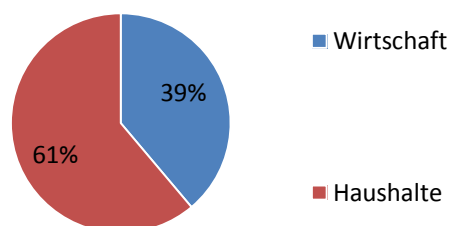


Quelle: [13] [14]

Heizölverbrauch nach Sektoren im Jahr 2010

Wirtschaft	7.326.500	kWh/a
Haushalte	11.527.767	kWh/a
Kommunale Gebäude	0	kWh/a

Heizölverbrauch in 2010	18.854.267	kWh/a
Heizölkosten in 2010	1.225.527	€/a



Quelle: [13] [15]

Sonstige Wärmeträger im Jahr 2010 (Fernwärme, Kohle, Abfall, Flüssiggas)

Sonstiger Wärmeverbrauch in 2010	16.837.857	kWh/a
Kosten in 2010*	1.094.461	€/a

*berechnet mit 6,5 Cent pro kWh

Quelle: [13]

Wärme Gesamt im Jahr 2010

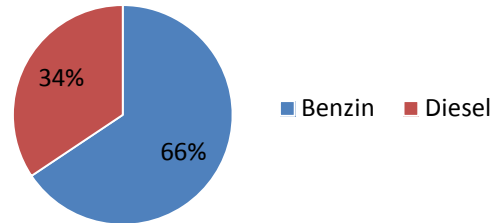
Gesamtwärmeverbrauch in 2010	82.507.584	kWh/a
Gesamtkosten in 2010	4.714.956	€/a

Kraftstoffe

Kraftstoffverbräuche in kWh im Jahr 2010

Benzin	31.515.602	kWh/a
Diesel	16.510.047	kWh/a

Kraftstoffverbrauch in 2010	48.025.649	kWh/a
Kraftstoffkosten in 2010	7.389.443	€/a



Quelle: [13]

Summe der Energiekosten und des Energieverbrauchs im Jahr 2010

	Verbrauch in kWh/a	Kosten in €/a
Strom	24.801.892	4.377.788
Wärme	82.507.584	4.714.956
Kraftstoffe	48.025.649	7.389.443
Summe	155.335.124	16.482.187

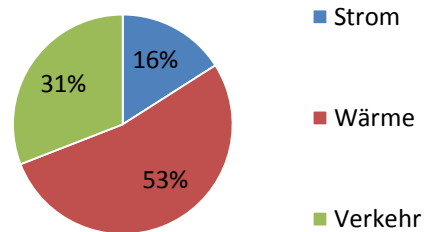
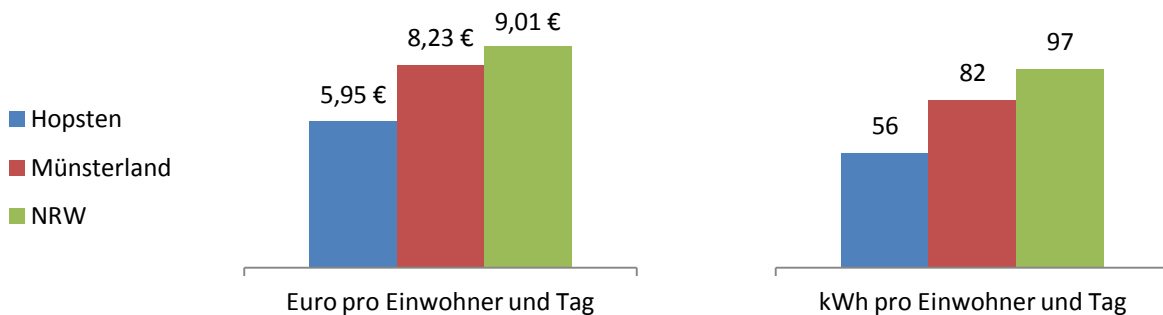


Abbildung rechts: Anteile am Energieverbrauch

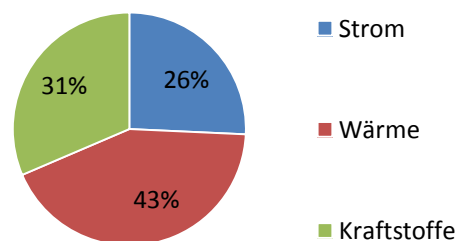
Energiekosten und Verbrauch pro Einwohner und Tag im Jahr 2010



Quelle: [13] [16] [17]

CO₂ Emissionen in Tonnen im Jahr 2010

Strom	13.362	t/a
Wärme	22.254	t/a
Kraftstoffe	16.326	t/a
Summe	51.942	t/a

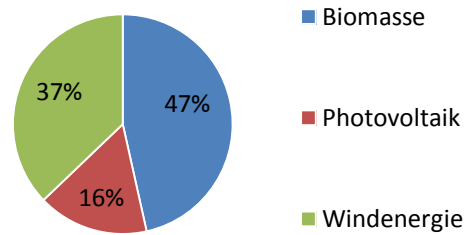


Quelle: [13]

Energiebereitstellung aus erneuerbaren Energien

Strombereitstellung im Jahr 2010

Produktionsart	Einspeisung in kWh/a	Vergütung in €/a
Biomasse	9.614.435	-
Photovoltaik	3.377.588	1.482.262
Windenergie	7.680.051	457.554
Deponie- und Klärgas	0	0
Grubengas	0	0
Wasserkraft	0	0
Summe	20.672.074	1.939.816

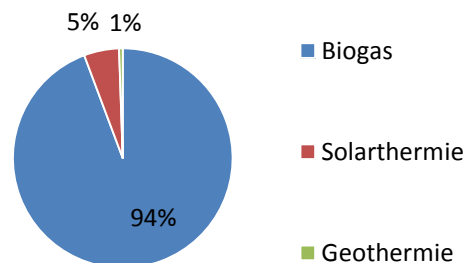


Stromeinspeisung aus erneuerbaren Energien nach Energieträgern

Quelle: [18]

Wärmebereitstellung im Jahr 2010

Produktionsart	(theoretische) Wärmebereitstellung in kWh/a
Biogas	16.916.200
Solarthermie	926.522
Geothermie	96.675
Summe	17.939.398



Wärmebereitstellung aus erneuerbaren Energien nach Energieträgern

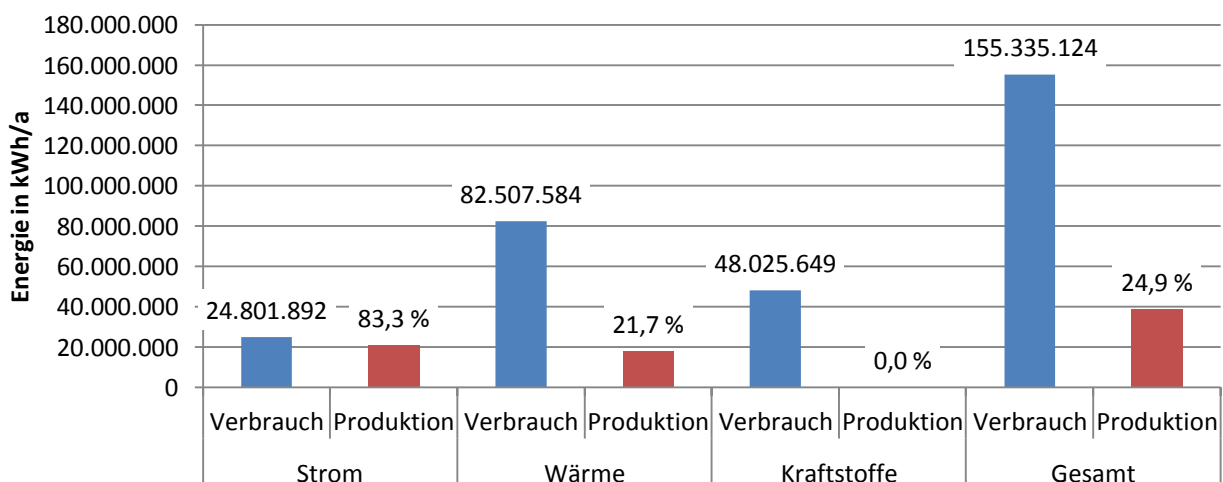
Quelle: [19] [20] [21]

Energiebereitstellung aus erneuerbaren Energien im Jahr 2010

Gesamt	38.611.472 kWh/a
Einspeisevergütung in 2010	1.939.816 €/a

Endenergiebilanz

Gegenüberstellung von Endenergieverbrauch und Energiebereitstellung (Produktion) aus erneuerbaren Energien in Hopsten im Jahr 2010 in kWh/a



Quellen

- [1] Ministerium für Inneres und Kommunales des Landes Nordrhein-Westfalen (2012): Kreise, Städte und Gemeinden in NRW; online unter: <http://www.mik.nrw.de/nc/themen-aufgaben/kommunales/kommunale-adressen.html> zuletzt abgerufen am 22.12.2011
- [2] Landesbetrieb Information und Technik Nordrhein-Westfalen (IT.NRW) (2012): Kommunalprofil; online unter <http://www.it.nrw.de/kommunalprofil/index.html>. Abgerufen am 08.02.2012
- [3] Landesbetrieb Information und Technik Nordrhein-Westfalen (IT.NRW) (2012): Katasterfläche nach der tatsächlichen Art der Nutzung 2010; online unter: <https://www.landesdatenbank.nrw.de/ldbnrw/online/data;jsessionid=1EC5989D8CA0CDC3B452240122C7025A?operation=abruftabelleAbrufen&selectionname=33111-02ir&levelindex=1&levelid=1344428496657&index=6>. Abgerufen am 17.07.2012
- [4] Statistisches Bundesamt (DESTATIS) (2011): Alle politisch selbständigen Gemeinden mit ausgewählten Merkmalen am 31.12.2011 (4. Quartal); online unter: <https://www.destatis.de/DE/ZahlenFakten/LaenderRegionen/Regionales/Gemeindeverzeichnis/Administrativ/Archiv/GVAuszugQ/AuszugGV4QAktuell.xls>. Abgerufen am 22.02.2012
- [5] Landesbetrieb Information und Technik Nordrhein-Westfalen (IT.NRW) (2012): Wohngebäude, Wohnungen und Wohnfläche nach Anzahl der Wohnungen - Gemeinden - 2010; online unter: <https://www.landesdatenbank.nrw.de/ldbnrw/online/data;jsessionid=1EC5989D8CA0CDC3B452240122C7025A?operation=abruftabelleAbrufen&selectionname=31231-04ir&levelindex=1&levelid=1344428597475&index=1>. Abgerufen am 21.05.2012
- [6] Eigene Angabe der Kommune 2012
- [7] NRW.BANK (2012): Kommunalprofile für den Regierungsbezirk Münster 2010; online unter: <http://www.nrwbank.de/de/corporate/Publikationen/Publikationsinhaltsseiten/kommunalprofile-nrw/Kommunalprofile-Regierungsbezirk-Muenster.html>
- [8] Landesbetrieb Information und Technik Nordrhein-Westfalen (IT.NRW) (2012): Pendlerrechnung in Nordrhein-Westfalen 2010; online unter: <https://www.landesdatenbank.nrw.de/ldbnrw/online/data;jsessionid=3B2AE5E1A478AF2EF0E37C2C7A7D78FD?operation=statistikAbruftabellen&levelindex=0&levelid=1344425698444&index=1>
- [9] Eigene Erhebung 2012
- [10] ECORegion "Community Münsterland" Juli / August 2012 & RWE Deutschland AG (2008)
- [11] BDEW (2012): Strompreisanalyse Mai 2012; online unter: [http://www.bdew.de/internet.nsf/id/0E5D39E2E798737FC1257A09002D8C9C/\\$file/120525%20BDEW-Strompreisanalyse%202012%20Chartsatz%20gesamt.pdf](http://www.bdew.de/internet.nsf/id/0E5D39E2E798737FC1257A09002D8C9C/$file/120525%20BDEW-Strompreisanalyse%202012%20Chartsatz%20gesamt.pdf)
- [12] BDEW (2012): Strompreisanalyse Mai 2012; online unter: [http://www.bdew.de/internet.nsf/id/0E5D39E2E798737FC1257A09002D8C9C/\\$file/120525%20BDEW-Strompreisanalyse%202012%20Chartsatz%20gesamt.pdf](http://www.bdew.de/internet.nsf/id/0E5D39E2E798737FC1257A09002D8C9C/$file/120525%20BDEW-Strompreisanalyse%202012%20Chartsatz%20gesamt.pdf)
- [13] ECORegion "Community Münsterland" Juli / August 2012
- [14] Bundesnetzagentur (2011): Jahresbericht der Bundesnetzagentur 2010; online unter: http://www.bundesnetzagentur.de/SharedDocs/Downloads/DE/BNetzA/Presse/Berichte/2011/Jahresbericht2010pdf.pdf?__blob=publicationFile
- [15] Mineralölwirtschaftverband e.V. (2010): Jahresbericht Mineralöl-Zahlen 2010; online unter: http://www.mwv.de/upload/Publikationen/dateien/JB_2010_dNrnbxXn6f7j2mf.pdf
- [16] Eigene Berechnungen (2012) nach: www.adac.de, Mineralölwirtschaftverband e.V. (2010): Jahresbericht Mineralöl-Zahlen 2010; online unter: http://www.mwv.de/upload/Publikationen/dateien/JB_2010_dNrnbxXn6f7j2mf.pdf, Bundesnetzagentur (2011): Jahresbericht der Bundesnetzagentur 2010; online unter: http://www.bundesnetzagentur.de/SharedDocs/Downloads/DE/BNetzA/Presse/Berichte/2011/Jahresbericht2010pdf.pdf?__blob=publicationFile, BDEW (2012): Strompreisanalyse Mai 2012; online unter: [http://www.bdew.de/internet.nsf/id/0E5D39E2E798737FC1257A09002D8C9C/\\$file/120525%20BDEW-Strompreisanalyse%202012%20Chartsatz%20gesamt.pdf](http://www.bdew.de/internet.nsf/id/0E5D39E2E798737FC1257A09002D8C9C/$file/120525%20BDEW-Strompreisanalyse%202012%20Chartsatz%20gesamt.pdf)

- | | |
|------|--|
| [17] | Energie.Agentur.NRW (2010): Energie.Daten NRW 2010; online unter:
https://services.nordrheinwestfalendirekt.de/broschuerenservice/download/70937/energiedatennrw_2010.pdf . Abgerufen am 08.08.2012 |
| [18] | Bundesnetzagentur / Bezirksregierung Münster (2012) |
| [19] | Eigene Berechnung 2012 nach Anlagendaten Kreis Steinfurt 2012, Henning Steiner |
| [20] | Eigene Berechnung (2012) nach Energieagentur.NRW (2012): Installierte solarthermische Fläche nach Kommunen im Münsterland 2010 |
| [21] | Kreis Steinfurt 2010; Email von Martin Grüter vom 09.02.2010 |

Impressum

Fachhochschule Münster

Prof. Dr.-Ing. Christof Wetter	Adresse: Stegerwaldstr. 39, 48565 Steinfurt Telefon: 02551 / 9-62725 Fax: 02551 / 9-62717 E-Mail: wetter@fh-muenster.de
Prof. Dr.-Ing. Bernhard Mundus	Adresse: Stegerwaldstr. 39, 48565 Steinfurt Telefon: 02551 / 9-62258 Fax: 02551 / 9-62140 E-Mail: mundus@fh-muenster.de
Dipl.-Ing. Elmar Brüggling M.Sc.	Adresse: Stegerwaldstr. 39, 48565 Steinfurt Telefon: 02551 / 9-62420 Fax: 02551 / 9-62717 E-Mail: bruegging@fh-muenster.de
Dipl.-Ing. Nicole Aben M.Eng.	Adresse: Stegerwaldstr. 39, 48565 Steinfurt Telefon: 02551 / 9-62443 Fax: 02551 / 9-62140 E-Mail: aben@fh-muenster.de
Dipl. Geogr. Hinnerk Willenbrink	Adresse: Stegerwaldstr. 39, 48565 Steinfurt Telefon: 2551 / 9-62548 Fax: 2551 / 9-62717 E-Mail: willenbrink@fh-muenster.de

LOTSE GmbH

Dr. Josef Gochermann	Adresse: Bahnhofstraße 5 Telefon: 0251 / 490999-11 Fax: 0251 / 490999-29 E-Mail: gochermann@lotse-gmbh.de
B.Eng. Torsten Heywinkel	Adresse: Bahnhofstraße 5 Telefon: 0251 / 490999-14 Fax: 0251 / 490999-29 E-Mail: heywinkel@lotse-gmbh.de

Auftraggeber im Rahmen der Handlungsleitlinie zur CO₂-Reduzierung im Münsterland

Bezirksregierung Münster

Dorothee Feller Regierungsvizepräsidentin	Adresse: Domplatz 1-3, 48143 Münster
Gregor Lange Regionalplaner	Adresse: Domplatz 1-3, 48143 Münster Telefon: 0251 / 411-1730 Fax: 0251 / 411-2622 E-Mail: gregor.lange@brms.nrw.de
Dr. Michael Wolf Regionalplanung	Adresse: Domplatz 1-3, 48143 Münster Telefon: 0251 / 411-1795 Fax: 0251 / 411-817 95 E-Mail: michael.wolf@brms.nrw.de
Hermann Henke Regionalplanung	Adresse: Domplatz 1-3, 48143 Münster Telefon: 0251 / 411-1794 Fax: 0251 / 411-817 94 E-Mail: hermann.henke@brms.nrw.de
Klaus Lauer Regionalplanung	Adresse: Domplatz 1-3, 48143 Münster Telefon: 0251 / 411-1800 Fax: 0251 / 411-818 00 E-Mail: klaus.lauer@brms.nrw.de