



Anpassungslehrgang (APL)

FH Münster

FB Sozialwesen

Referat Praxis & Projekte

August 2023

Inhaltsverzeichnis

1.	Allgemeine Studienorganisation	1
1.1.	Benutzerkennung und Matrikelnummer	1
1.2.	My-FH-Portal	2
1.3.	E-Mails im Webmailer Roundcube	4
1.4.	Anmeldungen zu Veranstaltungen und Prüfungen.....	6
2.	Studienalltag	7
2.1.	ILIAS Lernplattform	7
2.1.1.	Videoaufzeichnungen	10
2.2.	Räume und Zeiten von Veranstaltungen nachschauen	11
2.3.	Bibliothek und Literatursuche	16
3.	Kosten	18
4.	Abschlussnachweis.....	18
5.	Hinweise.....	18

1. Allgemeine Studienorganisation

1.1. Benutzerkennung und Matrikelnummer

Benutzerkennung

Mit der Benutzerkennung können Sie sich in allen zur Verfügung stehenden Dienste der FH anmelden. Es ist sozusagen Ihr Benutzername um online Zugriff zu haben (z.B. um die Mails abzurufen oder auf die Vorlesungsinhalte zuzugreifen). Die Benutzerkennung ist gleichzeitig auch Ihre E-Mail-Adresse der FH, wenn Sie [@fh-muenster.de](mailto:tm865231@fh-muenster.de) hinten anhängen. Bei einer erfolgreichen Einschreibung wird Ihnen Ihre persönliche Kennung mitgeteilt.

Die Benutzerkennung setzt sich immer aus den ersten beiden Buchstaben des Vor- und Nachnamens und einer 6-stellige Nummer zusammen.

Beispiel:

Name: Tom Mustermann

Benutzerkennung: tm865231

E-Mailadresse: tm865231@fh-muenster.de

Die E-Mailadresse können Sie in Ihrem myFH-Portal leicht in eine sogenannte „Alias-Adresse“ ändern, z.B. Mustermann@fh-muenster.de. Dazu wählen Sie im myFH-Portal oben rechts im grau hinterlegten Menü-Button „Meine E-Mail“ an.

Matrikelnummer

Die Matrikelnummer erhalten Sie ebenfalls nach Ihrer Einschreibung. Alle Studierenden haben eine eigene Nummer. Diese benötigt das RePP, um Sie bei den Vorlesungen und Seminaren zu zulassen. Bei Prüfungen müssen Sie diese zur Identifikation angeben.

Es handelt sich um eine 7-Stellige Zahl:

Beispiel:

1298623

Ihre Matrikelnummer ist auch in My-FH-Portal hinterlegt (siehe 2.2.).

1.2. My-FH-Portal

Das My-FH-Portal dient zur allgemeinen Studienorganisation. Da Sie im Anpassungslehrgang an der FH einen besonderen Gasthörer-Status innehaben, ist das Angebot im My-FH-Portal im Vergleich zu den Studierenden etwas reduziert.

Trotzdem können Sie das My-FH-Portal für Folgendes verwenden:

- **Vorlesungsverzeichnis der FH ansehen**
 - dort werden alle Veranstaltungen aufgeführt, sowohl Vorlesungen als auch Seminare
- **Räume suchen**
 - wenn Sie an einer Vorlesung oder einem Seminar in Präsenz teilnehmen
- **Studienbescheinigung herunterladen**
- **Matrikelnummer nachsehen**
- **Links zu weiteren wichtigen Plattformen**
 - wie die Ilias Lernplattform oder der Webmailer Roundcube

Unter folgendem Link gelangen Sie direkt zum My-FH-Portal:

<https://idp.fh-muenster.de/idp/profile/SAML2/Redirect/SSO?execution=e4s1>

Zum Login verwenden Sie ihre Benutzerkennung (**ohne** Mailadressen-Zusatz) und Ihr selbst festgelegtes Passwort.

FH MÜNSTER
University of Applied Sciences

EN

Anmelden

Anmelden bei FH Münster (WWW)

FH-Kennung

Passwort

[Passwort vergessen?](#) [Neu registrieren](#)

FH MÜNSTER

Quicklinks

myFH Portal

Hallo !

HILFE UND KONTAKT

Wie können wir Ihnen helfen? *

-- bitte auswählen --

Betreff *

Anhang hinzufügen absenden

STUDIUM

Mein Studienplan
Prüfungen anmelden und Veranstaltungen belegen

Mein Semesterplan
Belegte Veranstaltungen im Wochenplan ansehen

Meine Leistungen
Leistungsübersicht abrufen

Meine Belegungen/Anmeldungen
Übersicht belegter Veranstaltungen und angemeldeter Prüfungen abrufen

Meine Dokumente
Bescheide abrufen

Vorlesungsverzeichnis anzeigen
Alle Lehrveranstaltungen unserer Hochschule einsehen

Studiengangspläne anzeigen
Studiengangspläne anzeigen

Räume suchen
Räume suchen

Veranstaltungen suchen
Erweiterte Suche für Lehrveranstaltungen aufrufen

Foto hochladen
Ihr Foto für den Studierendenausweis

ILIAS Lernplattform

Meine Bewerbungen

STÖRUNGMELDUNGEN

Info: Ricoh-Multifunktionsgeräte
Störung bei der Sciebo-Integration
28.04.2023 10:45 - 28.04.2023 19:00

Wartungsarbeiten: Core-Net
Wartungsarbeiten an der Netz-Infrastruktur
09.05.2023 18:00 - 09.05.2023 22:00

Infos zur Energiepauschale

Bewerbung hinzufügen

Mein Semesterticket

MEINE NACHRICHTEN

Campus Management FH Münster
Statusänderung in Leistung zu Prüfung
Für die Prüfung SW.1.0172.0.P - Gesundh...
24.04.2023

Campus Management FH Münster
Auftrag Fertigstellung
Auftrag 'VIZ-Export PDF' ist erfolgreic...
02.04.2023

Campus Management FH Münster
Statusänderung in Leistung zu Veranstaltung
Für die Veranstaltung SW.1.0172.0.V - Ge...
22.03.2023

Campus Management FH Münster
Person wurde zum Studierenden
Herzlichen Glückwunsch, Sie sind als Stu...
08.03.2023

Campus Management FH Münster
Der Status Ihrer Studienbewerbung im Hoc...
04.03.2023

MEINE BEWERBUNGEN

Studiengang	Status	Aktion
Anpassungslehrgang Soziale Arbeit Anpassungslehrgang	Immatrikulation beantragt Was bedeutet das? ⓘ	Zu den Einschreibungsunterlagen

univis

FH-STORY

„Ich hatte Blut geleckt“: Marko entscheidet sich nach berufsbegleitendem Studium für Vollzeit-Master

uninow

DEINE CAMPUS APP
SICHER. EFFIZIENT. SMART.

Google Play App Store

FH-NEWS

Nachhaltiges Bauen: Architekturstudierende organisieren Vorlesungsreihe mit internationalen Architekturbüros

Um Nachhaltigkeit in Architektur und Bau in den Fokus zu rücken, haben zwei Architekturstudentinnen eine Vorlesungsreihe mit internationalen Architekturbüros initiiert. Den Vortrag am 12. Mai hält Prizker, Architekturpreisträger Shigeru Ban aus Tokio.

alle News

zum Seitenanfang

Um die **Matrikelnummer** nachzusehen, gehen sie auf den Reiten "Meine Dokumente". Darunter finden Sie Ihre Studienbescheinigung, die sie einsehen und herunterladen können. Auf dem Dokument wird Ihre persönliche Matrikelnummer angezeigt:

FH MÜNSTER

Quicklinks

myFH Portal

Bescheinigungen

Suchen

Datum ↑	Semester	Typ
09. Mar 2023	SoSe 2023	Studienbescheinigung

1.3. E-Mails im Webmailer Roundcube

Über die E-Mails werden Sie von Seiten der Hochschule auf dem neusten Stand gehalten. Damit bilden die Nachrichten einen wichtigen Informations- und Kommunikationsweg zwischen Ihnen als Teilnehmenden des Anpassungslehrganges und der FH. Insofern würden wir Sie bitten, **regelmäßig** in Ihr E-Mail-Postfach zu schauen.

Über das Menü im My-FH-Portal gelangen Sie auf einfachem Weg zu Ihren E-Mails.

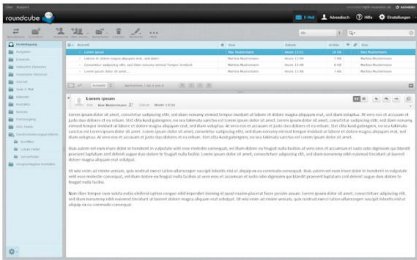


Der Webmailer **Roundcube** ist für Studierende, Outlook ist nur für Bedienstete der FH.

FH MÜNSTER
University of Applied Sciences

Webmail

Roundcube



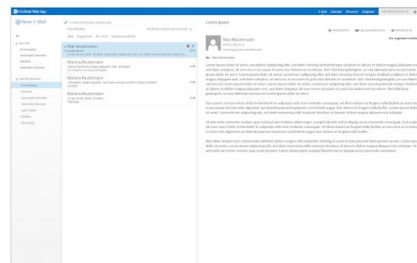
- Für Bedienstete & Studierende
- Zugriff auf die Basis-Mailbox

Bitte beachten Sie unsere Hinweise zur [Einrichtung von Roundcube](#).

- For employees and students
- Access to the basic mailbox

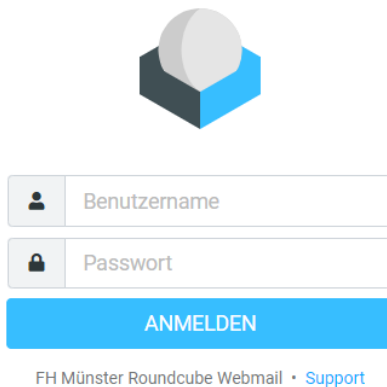
Please follow our notes about [setting up Roundcube](#).

Outlook Web App



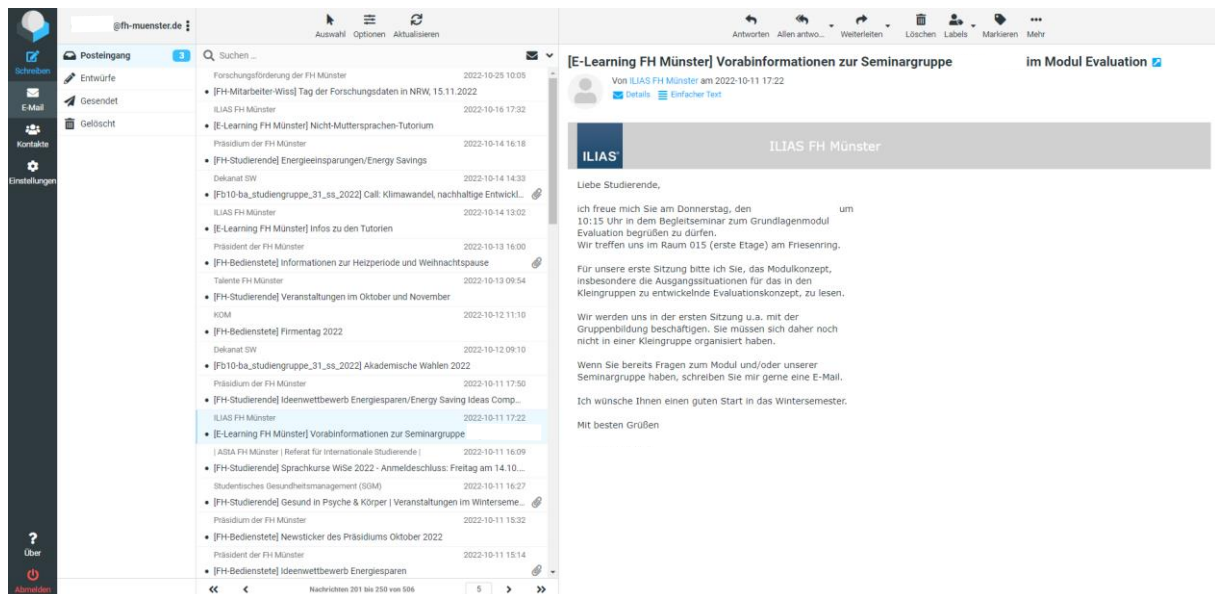
- Nur für Bedienstete
- Zugriff auf die Exchange-Mailbox
- Only for employees
- Access to the Exchange mailbox

An dieser Stelle geben Sie einmal Ihre Benutzerkennung (**ohne** Mailadressen-Zusatz) und Ihr selbst festgelegtes Passwort ein.



The login form features a blue and grey 3D cube logo at the top. Below it are two input fields: the first is labeled 'Benutzername' and the second is labeled 'Passwort'. A prominent blue button labeled 'ANMELDEN' is positioned below the password field. At the bottom, the text 'FH Münster Roundcube Webmail • Support' is displayed.

Grundlegend ist der Webmailer Roundcube wie jedes andere E-Mail-Programm aufgebaut. E-Mails können empfangen (Posteingang) und auch wieder versendet werden (E-Mail schreiben).



The screenshot shows the Roundcube Webmail interface. On the left is a sidebar with navigation options like 'Posteingang', 'Entwürfe', 'Gesendet', and 'Gelöscht'. The main area is split into two panes. The left pane shows a list of emails with columns for 'Suchen...', 'Auswahl', 'Optionen', and 'Aktualisieren'. The right pane displays an email from 'ILIAS FH Münster' with the subject '[E-Learning FH Münster] Vorabinformationen zur Seminargruppe im Modul Evaluation'. The email content includes a greeting, meeting details for a seminar on Thursday, October 13th at 10:15 AM in room O15, and instructions for the first session.

Sie können unter folgendem Link auch direkt auf die E-Mails zugreifen:

<https://roundcube.fh-muenster.de/roundcubemail/>

1.4. Anmeldungen zu Veranstaltungen und Prüfungen

Die Studierenden der FH melden sich normalerweise über das My-FH-Portal zu Seminaren und Prüfungen an. Da Sie als Teilnehmende des Anpassungslehrganges einen Gasthörerstatus inne haben, können Sie das My-FH-Portal dafür leider nicht nutzen.

Aus diesem Grund übernimmt **das Referat Praxis und Projekte alle studienbezogenen Planungs- und Verwaltungsarbeiten** in Bezug auf Ihren Anpassungslehrgang.

Dies umfasst:

- die Beratung, Planung sowie Abfrage, welche Seminare und Vorlesungen Sie in welchem zeitlichen Rahmen an der FH belegen wollen;
- die offiziellen Anmeldungen zu Prüfungen (erfolgt per E-Mail in der Mitte eines laufenden Semesters);
- die Informationsweitergaben bezüglich des Prüfungsformats (Mitteilung von Daten und Räumlichkeiten, die Weitergabe von Informationen zu Online Prüfungen);
- die Mitteilung der Prüfungsergebnisse (per E-Mail meist innerhalb von zwei Wochen nach Prüfungstermin).

Nachprüfungen:

Im Anpassungslehrgang gibt nur zwei Noten: bestanden bzw. nicht-bestanden. Sollten Sie eine Prüfung nicht bestehen, haben Sie wie allen anderen Studierenden die Möglichkeit, die Prüfung noch zweimal zu wiederholen.

Nach Rückkopplung mit den Dozierenden- gibt es meist die Möglichkeit einer Nachprüfung noch im gleichen Semester.

2. Studienalltag

Während der Vorlesungszeit benötigen Sie einige weitere Dienste der FH, welche im Folgenden vorgestellt werden.

2.1. ILIAS Lernplattform

Über die ILIAS Lernplattform wird allgemein Lernmaterial von Dozierenden zur Verfügung gestellt. Dazu gehören Vorlesungsfolien der Grundlagenveranstaltungen, Skripte in Seminaren, Selbstlernmodule oder auch Links zum Ansehen von Veranstaltungen.

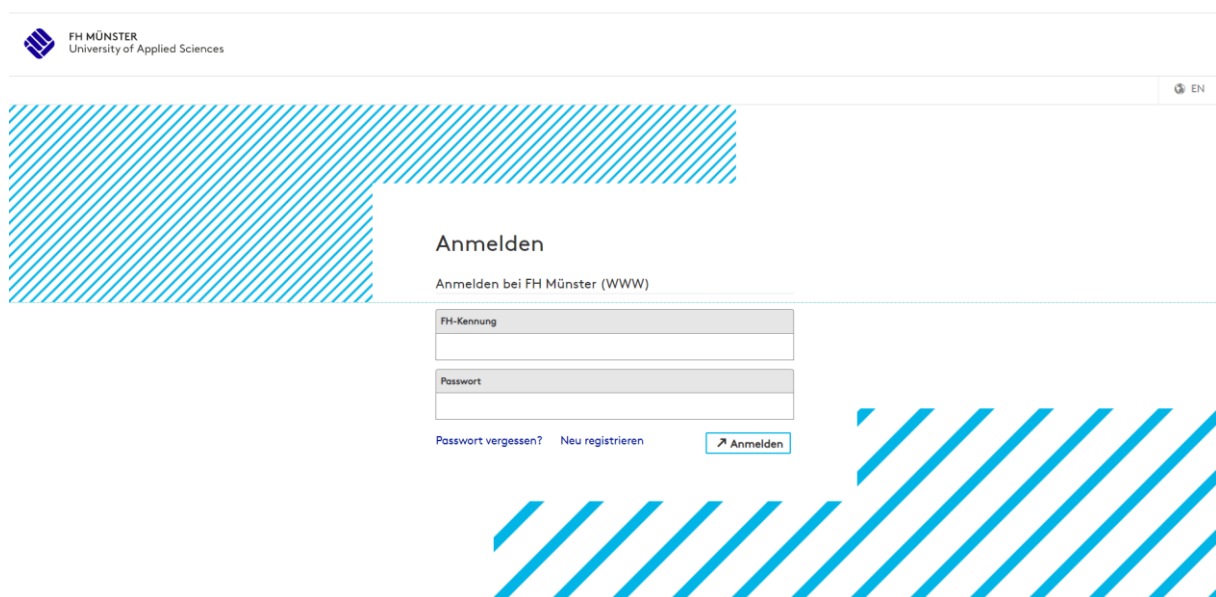
Für jede Vorlesung und jedes Seminar, welche Sie im jeweiligen Semester besuchen und zudem Sie angemeldet sind, taucht automatisch ein eigener Ordner auf der Ilias Plattform auf. Zumeist werden die Ordner erst kurz vor Vorlesungsbeginn veröffentlicht, sodass Sie dann Zugriff auf die Inhalte haben. Wundern Sie sich also nicht, wenn zu Beginn Ihre Plattform noch leer erscheint.

Falls Sie im Laufe der ersten Vorlesungswoche noch immer keinen zugehörigen Ordner zu ihrer Veranstaltung im Ilias Ordner finden, melden Sie sich noch einmal im Referat Praxis und Projekte.

Mit diesem Link kommen Sie zur ILIAS-Plattform:

<https://ilias.fh-muenster.de/>

Zum Login verwenden Sie ihre Benutzerkennung (**ohne** Mailadressen-Zusatz) und Ihr selbst festgelegtes Passwort.



FH MÜNSTER
University of Applied Sciences

EN

Anmelden

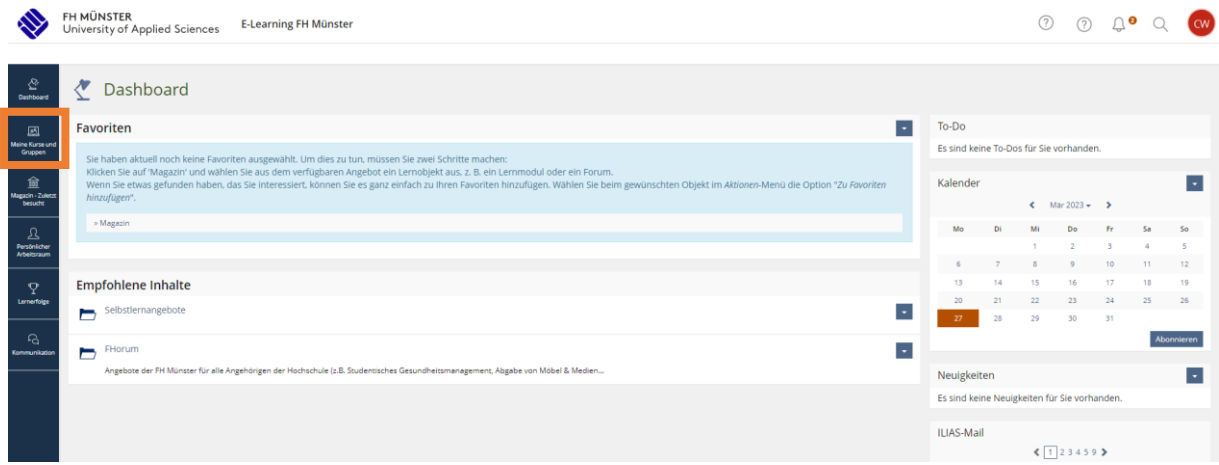
Anmelden bei FH Münster (WWW)

FH-Kennung

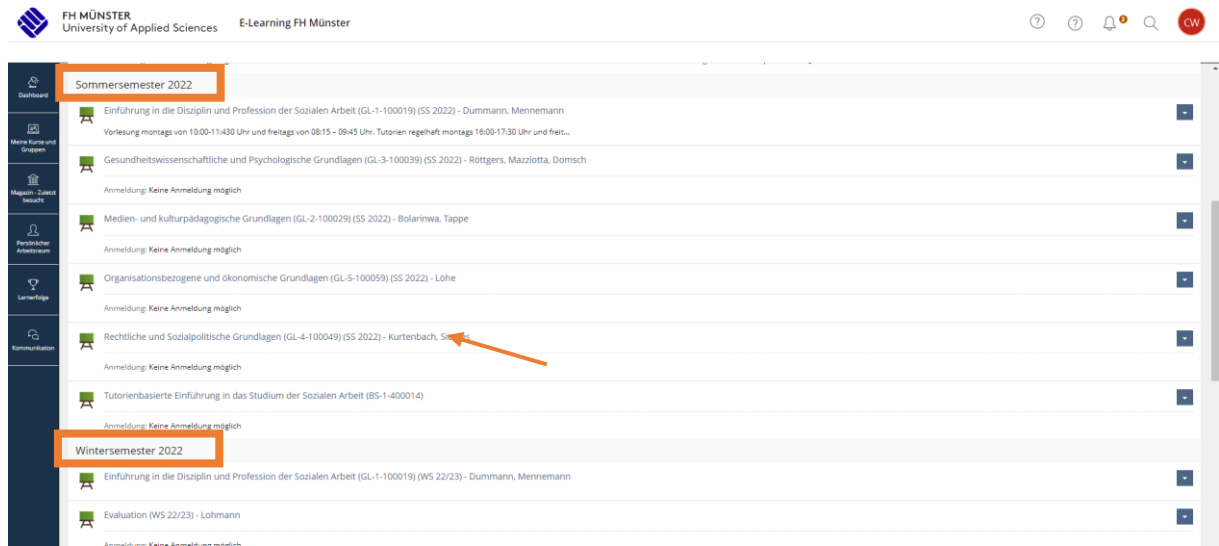
Passwort

[Passwort vergessen?](#) [Neu registrieren](#) [Anmelden](#)

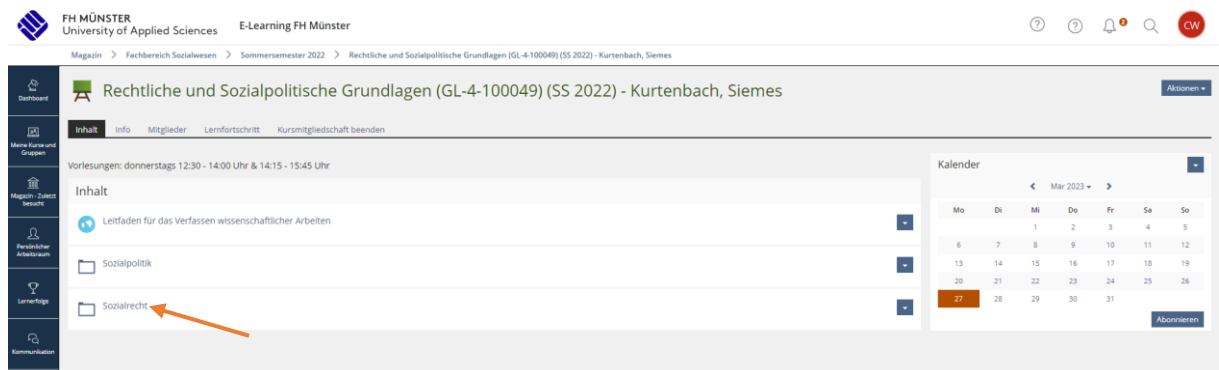
Die Begrüßungsseite nach Anmeldung ist das Dashboard. Links finden Sie weitere Ordner. Eigentlich benötigen Sie nur „Meine Kurse und Gruppen“.



Die Ordner der Veranstaltungen sind nach Semester geordnet (orange). Jede Veranstaltung, also jede Vorlesung und jedes Seminar, hat einen eigenen Ordner (grünes Tafelsymbol).



Bei Klick auf einen Ordner der Veranstaltung, die Sie belegen, sehen Sie weitere Informationen.



Oben auf der Seite finden Sie unter anderem den **Link zur Live Übertragung** der Vorlesung. Dafür kopieren Sie den Link (orange Markierung) mit der Maus. Achten Sie darauf, dass Sie am Ende keine Leerzeichen mit kopiert haben. Öffnen Sie nun einen neuen Tab in Ihrem

Internetbrowser und fügen Sie den Link dort ein. Es sollte sich automatisch das Panopto-Programm zur Live-Übertragung öffnen. **Für jede Woche gibt es einen NEUEN Link!**

The screenshot shows the FH Münster E-Learning portal interface. The top navigation bar includes the university logo, 'FH MÜNSTER University of Applied Sciences', 'E-Learning FH Münster', and search/utility icons. The breadcrumb trail indicates the current location: 'Magazin > Fachbereich Sozialwesen > Sommersemester 2022 > Rechtliche und Sozialpolitische Grundlagen (GL-4-100049) (SS 2022) - Kurtenbach, Siemes > Sozialrecht'. The main content area is titled 'Sozialrecht' and contains an 'Inhalt' section with an 'Info' tab. The text in the 'Info' tab provides instructions for live-streaming, including a highlighted link: 'Link zur Live-Übertragung (09.06.2022): <https://video.fh-muenster.de/Panopto/Pages/Viewer.aspx?id=124dd3d7-adf5-4284-b15c-aeaf00c98351>'. Below the text is a list of course materials under the 'Inhalt' tab, with the first two items highlighted in light blue:

Thumbnail	Document Name	File Type	Size	Date/Time	Action
	Besprechung der Probeklausur zum Kinder- + Jugendhilferecht - Do. 16.06. (Fronleichnam) ab 14:15 Uhr als ZOOM-Meeting	docx	14,0 KB	14. Jun 2022, 17:14	-
	GL Recht-SoPo - 1. Recht-Vorlesung am Do. 14.04., 14:15 Uhr - online als ZOOM-Meeting	docx	15,0 KB	11. Apr 2022, 09:18	-
	Recht1 - ThBer 1	ppt	607,5 KB	14. Apr 2022, 13:46	-
	Recht1 - ThBer 2	ppt	950,0 KB	21. Apr 2022, 10:39	-
	Recht1 - ThBer 3	ppt	545,5 KB	28. Apr 2022, 12:36	-
	Recht1 - ThBer 4	ppt	542,0 KB	05. Mai 2022, 10:38	-
	Recht1 - ThBer 5	ppt	920,5 KB	08. Mai 2022, 14:42	-
	Recht1 - ThBer 6	ppt	584,0 KB	22. Mai 2022, 11:51	-


Beim Inhalt werden von den Dozierenden Vorlesungsfolien und weitere wichtige Dokumente hochgeladen. Meist werden die Folien im Laufe des Semesters (pro Woche) zur Verfügung gestellt (hellblaue Markierung).

2.1.1. Videoaufzeichnungen

Unter „Inhalt“ im jeweiligen Ilias Ordner der Vorlesung finden Sie auch ein grünes, geschwungenes Dreieck, wenn die Vorlesung aufgezeichnet wird.

Achten Sie auf die Aussagen der jeweiligen Dozierenden zu Beginn des Semesters. Es kann gut sein, dass eine Vorlesung zwar live übertragen (siehe Punkt 3.1 – Link zur Vorlesung), aber nicht als Video zum erneuten Ansehen zur Verfügung gestellt wird.

...



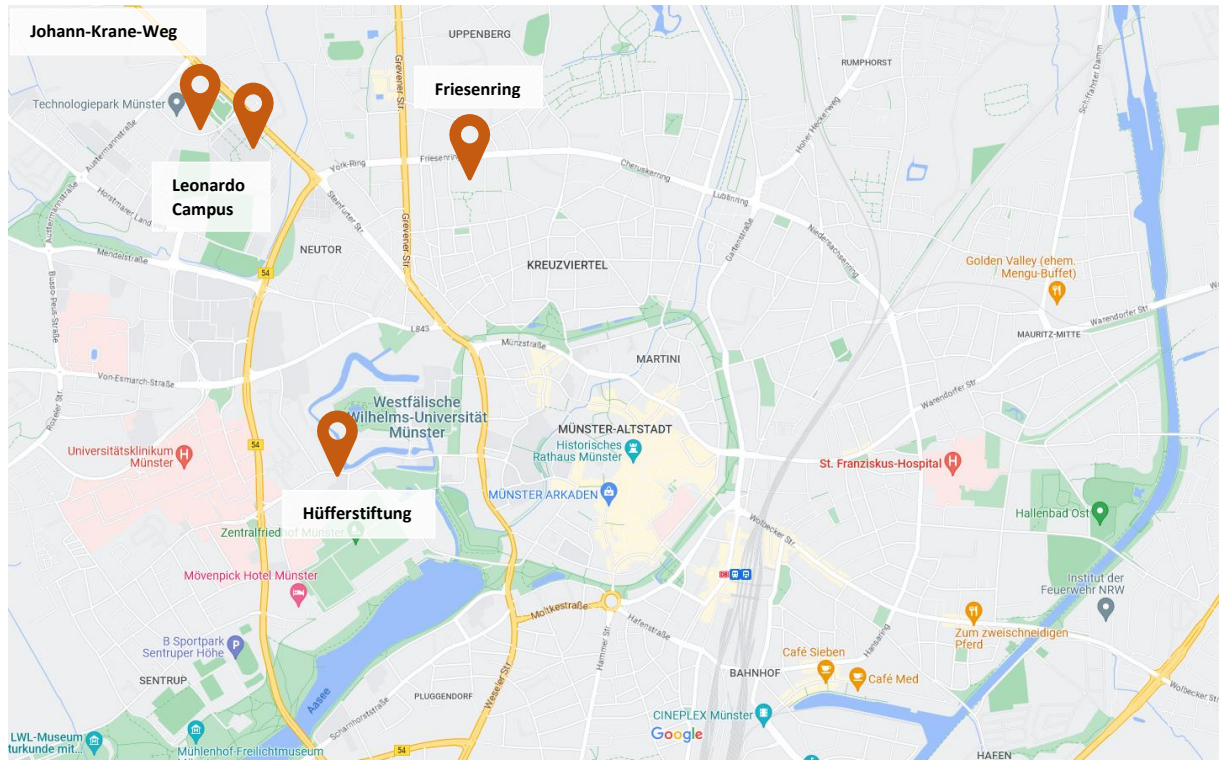
Bitte nicht verwechseln: Die Links zu den aufgezeichneten Vorlesungen sind immer andere als die Links zur Live-Übertragung.

Hier finden Sie die Vorlesungen zum nachträglichen Ansehen.

The screenshot shows the Ilias interface for the course 'SW_Rechtliche Grundlagen (SS 2022)'. The 'Inhalt' tab is active, displaying a list of recorded lectures. The first entry is 'Rechtliche Grundlagen_VL 08' with a duration of 01:35:23. The second entry is 'Rechtliche Grundlagen_VL 07' with a duration of 01:47:19. The third entry is 'Rechtliche Grundlagen_VL 06' with a duration of 01:34:39. The interface includes a navigation menu on the left and a top header with the FH Münster logo and navigation links.

2.2. Räume und Zeiten von Veranstaltungen nachschauen

Um an Veranstaltungen in Präsenz teilzunehmen ist es gut zu wissen, wo und wann genau diese stattfinden. Der Fachbereich Sozialwesen der FH Münster nutzt für die Vorlesungen und Seminare momentan vier verschiedene Orte in Münster.



Adressen:

Hüfferstiftung: *Hüfferstraße 27, 48149 Münster*

Friesenring: *Friesenring 32, 48147 Münster*

Leonardo Campus (oder auch Leo Campus): *Leonardo-Campus 6, 48149 Münster*

Johann-Krane-Weg: *Johann-Krane-Weg 23-25, 48149 Münster*

In my FH-Portal können Sie nach den jeweiligen Räumen für Ihre Veranstaltung suchen:

Räume suchen Räume suchen	①
Veranstaltungen suchen Erweiterte Suche für Lehrveranstaltungen aufrufen	①
Foto hochladen Ihr Foto für den Studierendenausweis	①

Im Suchfeld kann der Name der Vorlesung oder des Seminars eingegeben werden. Achten Sie darauf, dass Sie die genaue Bezeichnung des Seminars oder der Vorlesung eingeben.

Veranstaltungen suchen

[Suche speichern](#)

Suchbegriff/-e: ⓘ

Semester:

[Hilfe zur Suche](#)

Veranstaltungen suchen

Suchbegriff/-e: Suchbegriff/-e: Rechtliche und Sozialpolitische Grundlagen ; Semester: SoSe 2023

Gefundene Veranstaltungen

Nummer	Titel der Veranstaltung	Veranstaltungsart	Dozent/-in (verantwortlich)	Dozent/-in (durchführend)	Organisationseinheit	Aktionen
SW.1.0405.0.V	Rechtliche und Sozialpolitische Grundlagen (GL-4-100049)	Vorlesung	C19-Präsenzveranstaltung, Prof. Nina-Annette Reit-Born, Prof. Sebastian Kurtenbach		FB Sozialwesen	<input type="button" value="🔍"/> <input type="button" value="📅"/>

Suchergebnis: 1 Ergebnis | Zellen pro Seite (Max:300)

Unter „Parallelgruppen/Termine“ finden Sie den zugehörigen Raum und wann die Veranstaltung stattfindet.

Detailsicht

Rechtliche und Sozialpolitische Grundlagen (GL-4-100049) | SW.1.0405.0.V | Veranstaltung

Semester:

Grunddaten | **Parallelgruppen / Termine** | Vorlesungsverzeichnis | Module / Studiengänge | Dokumente

Titel	Rechtliche und Sozialpolitische Grundlagen (GL-4-100049)	Veranstaltungsart	Vorlesung
Kurztext	Rechtliche und Sozialpolitische Grundlagen	Angebotshäufigkeit	in jedem Semester
Langtext	Rechtliche und Sozialpolitische Grundlagen	Semesterwochenstunden	4.0
Nummer	SW.1.0405.0.V	Zeiträume	<ul style="list-style-type: none"> Belegungsbearbeitung Sommersemester von 27.09.2022 10:00:01 bis 31.10.2023 23:59:59 - aktuell! SW.1.3 Standard Belegen mit FCFS SoSe 23 von 13.03.2023 10:00:00 bis 15.03.2023 23:59:59 - abgelaufen SW.1.1 Standard Belegen mit Echtzeitverfahren SoSe (03.04. - 04.04.2023) von 03.04.2023 10:00:00 bis 04.04.2023 13:59:59 - noch nicht gültig
Organisationseinheit	<ul style="list-style-type: none"> FB Sozialwesen (Verantwortlicher) 		



Inhalte

Hybrid-Vorlesung

Der sozialpolitische Teil findet von 12.30 - 14.00 h statt.

Einführung in die Sozialpolitik:

- Einführung in sozialpolitisches Denken





Zurück  Berichte 

Semester Sommersemester 2023

Grunddaten **Parallelgruppen / Termine** Vorlesungsverzeichnis Module / Studiengänge Dokumente


Rechtliche und Sozialpolitische Grundlagen (GL-4-100049) (SS 2023) - Kurtenbach, Reit-Born


Semesterwochenstunden 4.0
 Lehrsprache deutsch
 Verantwortliche/r
 • Prof. Dr. rer. pol. habil. Sebastian Kurtenbach
 • C19-Präsenzveranstaltung
 • Prof. Dr. Nina-Annette Reit-Born

	Rhythmus	Wochentag	Von - Bis	Ausfalltermin	Startdatum - Enddatum	Frw. Tn.	Bemerkung	Durchführende/r	Raum
	wöchentlich	Do	12:30 - 14:00	• 18.05.2023	13.04.2023 - 11.05.2023				052
	wöchentlich	Do	14:15 - 15:45	• 18.05.2023	13.04.2023 - 11.05.2023				052
	wöchentlich	Do	12:30 - 14:00	• 08.06.2023	01.06.2023 - 29.06.2023				
	wöchentlich	Do	14:15 - 15:45	• 08.06.2023	01.06.2023 - 29.06.2023				


Klicken Sie auf den kleinen Pfeil bei der Raumangabe.

Raumbelegungsplan für 052 (Leo Gebäude 6)

Neue Suche Zurück 

Anzeigeoptionen Hilfe  Daten für iCalendar (ics) exportieren

Sommersemester 2023 Vorlesungszeitansicht 20.03.2023 - 14.07.2023

052 

	Montag	Dienstag	Mittwoch	Donnerstag	Freitag
08 ⁰²					
09 ⁰²		SW.1.0172.0.V.Ges und Psychologisch (GL-3-100039) (SS 2023)	SW.1.0172.0.V.Ges und Psychologisch (GL-3-100039) (SS 2023)	Ausgezeichnet (SS 2023) EX. 1. PG 08:00 bis 18:00 SW.1.0135.0.V.1 Evaluati (SS 2023) - Lohmann V. 1. PG	MSD.1.0022 und Kommunika 2 MSD.1.0022 und Kommunika 2 MSD.1.0022 und Kommunika 2
10 ⁰²	MSD.2.0016.0.V.De und .methodik.-m) 1 SU, alle Studierende 09:00 bis 15:00 Face to Face-to-Int	Mazziotta, Domscl V, 1. PG 08:15 bis 11:30	Mazziotta, Domscl V, 1. PG 08:15 bis 11:30	Einzeltermin 15.06.2023	

Dort sehen Sie, zu welchem Gebäude der Raum (in diesem Fall 052) gehört. „Leo Gebäude 6“

177
180
181
196
197
198

Leo Gebäude 6 Außenlehrbereich
Außenlehrbereich (LEO-6)
Leo Gebäude 6 EG

004
006
008
009
010
011
025
028
052

Portaleinstellungen

Hilfe Daten für iCalendar (ics) exportieren Weitere Anzeigeeoptionen

Anzeige aktualisieren

	Montag	Dienstag	Mittwoch	Donnerstag	Freitag
08 ⁰⁰					
09 ⁰⁰	MSD.2.0016.0.V.D... und...methodik... 1	SW.1.0172.0.V.Ges und Psychologisch (GL-3-100039) (SS... Mazziotta, Domsc V, 1. PG 08:15 bis 11:30	SW.1.0172.0.V.Ges und Psychologisch (GL-3-100039) (SS... Mazziotta, Domsc V, 1. PG 08:15 bis 11:30	Ausgezeich (SS 2023) EX, 1. PG 08:00 bis 18: Einsetermin 15.06.2023	SW.1.0135.0.V.1 Evaluati (SS 2023) - Lohmann V, 1. PG
10 ⁰⁰	SÜ, alle Studierende 09:00 bis 15:00	Face to Face-to-Int V, 1. PG 08:15 bis 11:30			MSD.1.0022 und Kommunika 2 MSD.1.0022 und Kommunika 2 MSD.1.0022 und Kommunika 2

ALTERNATIVE: Raumnummer bereits bekannt, Adresse unbekannt

Falls Ihnen der Raum schon bekannt ist, können Sie genauere Informationen über die Adresse auch beim „Raum finder“ des MyFH-Portals nachschauen. Geben Sie ebenfalls die genaue Bezeichnung des Raumes in der Suchleiste ein.

Räume suchen Räume suchen	①
Veranstaltungen suchen Erweiterte Suche für Lehrveranstaltungen aufrufen	①
Foto hochladen Ihr Foto für den Studierendenausweis	①

FH MÜNSTER

Quicklinks

myFH Portal

Portaleinstellungen

Räume suchen
Suche nach Räumen

Suchbegriff/-e: 052

Suche speichern

Suchen Erweiterte Suche Hilfe zur Suche

Unter der genauen Raumnummer finden Sie dann das zugehörige Gebäude bzw. die Adresse.

Räume suchen

Suche nach Räumen

Raumpläne drucken Raumpläne anzeigen Neue Suche Suche ändern

Bereits ausgewählt (0) Alle auswählen Auswahl löschen

Suchbegriff/-e: Suchbegriff/-e: 052 ; Gültig bis: >=03.04.2023

(3 Ergebnisse)

Filter anzeigen Tabelle anpassen

<input type="checkbox"/>	Standardtext	Primäre Organisationseinheit	Sekundäre Organisationseinheiten	Raumnutzungsart	Gebäude	Adresse	Sitzplätze	Gültig bis	Aktionen
<input type="checkbox"/>	052	MSD		Hör-/Lehrsäle ansteigend	Leo Gebäude 6		176	31.12.2100	 
<input type="checkbox"/>	052a Foyer	MSD		Eingangshalle	Leo Gebäude 6			31.12.2100	 
<input type="checkbox"/>	R 052	SW		Besprechungsraum	Friesenring 32	Friesenring 32, 48147 Münster	8	31.12.2100	 

Raumpläne drucken Raumpläne anzeigen Neue Suche Suche ändern

Suchergebnis: 3 Ergebnisse | Zellen pro Seite (Max:300) 300

Wichtig:

Bei den Raumbezeichnungen im Friesenring zählen die letzten drei Nummern nach dem Komma als Raumnummer.

Beispiel:

120.201 → Raum 201 (2. OG)

110.135 → Raum 135 (1.OG)

2.3. Bibliothek und Literatursuche

Für Vorlesungen, Seminare, Referate oder Hausarbeiten wird wissenschaftliche Literatur benötigt. Diese Fachliteratur für die Soziale Arbeit können Sie sich einerseits in der Bibliothek der FH Münster Sozialwesen in analoger Form (als Bücher oder Zeitschriften) ausleihen. Andererseits werden auch manche Bücher auf der Internetseite der Bibliothek online zur Verfügung gestellt.

Um auf die Seite zu gelangen ist es wichtig, bei Google die FH Münster Bibliothek **Sozialwesen** einzugeben. Für jede Fachrichtung hat die FH Münster meist eigene Bereichsbibliotheken.

Hier ist auch ein direkter Link zur Seite:

<https://www.fh-muenster.de/bibliothek/bbhueffer/index.php>

Momentan befindet sich die Bibliothek am Johann-Krane-Weg. Über den **Finde** (blauer Pfeil) kann Literatur gesucht werden. Geben Sie im Suchfeld einen Begriff, den Titel eines Buches oder den Autor (den Herausgeber) ein.

The screenshot shows the website for the Bereichsbibliothek Hüfferstiftung. At the top left is the FH MÜNSTER logo. Below it is a navigation bar with 'Quicklinks' and a search icon. The main heading is 'Bereichsbibliothek Hüfferstiftung am Johann-Krane-Weg 23!'. Below the heading is a paragraph of text. On the left side, there is a 'Kontakt' section with 'Ausleihe' and 'Bereichsbibliothek Hüfferstiftung' highlighted in an orange box. Below this is a video player showing a tour of the library. At the bottom, there is a search bar with a blue arrow pointing to the search icon, and a 'Suche im FINDEX' button. Below the search bar are two text boxes: 'Öffnungszeiten' and 'Wie funktioniert der Rückgabeautomat im FHZ?'.

Kontakt

Ausleihe

Bereichsbibliothek Hüfferstiftung
Johann-Krane-Weg 23, 48149
Münster
Raum: 210 (2. OG)

Tel: 0251 83-64894
bb_huefferstiftung@fh-muenster.de
[Anfahrt](#)

Bereichsbibliothek Hüfferstiftung

Bereichsbibliothek FHZ

Bereichsbibliothek Steinfurt

Suchbegriff eingeben Suche im FINDEX

[Hilfe zu FINDEX](#)

Öffnungszeiten

Rückgabebox

Hinter dem Gebäude Johann-Krane-Weg 23 finden Sie unsere Rückgabebox. Die Rückgabebox können Sie außerhalb unserer Öffnungszeiten für die Bücherrückgabe nutzen. Bitte beachten Sie, dass die Bücher erst am folgenden Öffnungstag zurückgebucht werden können und somit ein Einwurf am Tag des Leihfristendes keine fristgerechte Rückgabe bedeutet. Sofern eine fristgerechte Rückgabe erfolgen sollte, nutzen Sie bitte unseren Rückgabeautomaten am FHZ.

Wie funktioniert der Rückgabeautomat im FHZ?

Unter dem Begriff „Sozialrecht“ (Beispiel) werden nun alle Treffer angezeigt. Analoge Literatur wird mit „Gedruckte Ressource“ (gelbe Markierung) angegeben. Diese müssen vor Ort ausgeliehen werden. Dafür können Sie eine*n Mitarbeiter*in in der Bibliothek ansprechen, der*die Ihnen dann weiterhilft. Mithilfe Ihrer Benutzerkennung oder Matrikelnummer können Sie sich das Buch dann über einen gewissen Zeitraum ausleihen.

Literatur, die online abrufbar ist, wird mit „Elektronische Ressource“ gekennzeichnet. Ein Link für den Zugriff ist direkt mit angegeben (blaue Markierung).

The screenshot shows the library search interface for 'Sozialrecht'. The search results are sorted by relevance and filtered by publication year (1945-2023). The results list 633 items, with the first six items shown. Each item includes a title, author, publication details, and resource type (e.g., 'Gedruckte Ressource' or 'Elektronische Ressource'). The interface also features a sidebar with filters for 'Zugang', 'Form', 'Literaturtyp', and 'Sprache'.

633 Treffer

Sortierung: Erscheinungszeitraum:

1 **Seniorenrecht in der anwaltlichen Praxis**
 Ronald Richter ... (Hrsg.). Arbeitsgemeinschaft Sozialrecht im DAV
 1. Aufl. - Baden-Baden: Nomos, 2006
Gedruckte Ressource

2 **Sozialrecht und Sozialpolitik in Europa: Schriftenreihe des Instituts für Sozialrecht und Sozialpolitik in Europa der Christian-Albrechts-Universität zu Kiel und der Forschungsstelle für Sozialrecht und Sozialpolitik an der Fakultät für Rec...**
 Christian-Albrechts-Universität zu Kiel, Institut für Sozialrecht und Sozialpolitik in Europa
 Münster [u.a.]: Lit-Verl, 2007-
Gedruckte Ressource

3 **ZFSH, SGB: Zeitschrift für die sozialrechtliche Praxis**
 Köln: Luchterhand, eine Marke von Wolters Kluwer Deutschland (1997-); Starnberg: Schulz Hüfferstiftung: GVP 22
 (- 2009), 1997-
Gedruckte Ressource

4 **Sozialrecht kompakt: die Bücher I, III, IV, V, VI, VII, X und XI des Sozialgesetzbuchs sowie ergänzende Vorschriften**
 Starnberg: Schulz, 1997-2000
Gedruckte Ressource

5 **Heimrecht: Textausgaben zum Sozialrecht - Band 10**
 e.V., Deutscher Verein für öffentliche und private Fürsorge
 Freiburg: Lambertus Verlag, 2015
Elektronische Ressource
Zugriff: [Preselect EBA bis 31.12.2023 \(ZDB-605-Preselect\) \[Zugang für alle FH-Angehörigen\]](#) (Volltext)

6 **Münchener Anwalts-Handbuch Sozialrecht**
 hrsg. von Hermann Plagemann. Bearb. von Frank Ehmann ...
 3., überarb. und erw. Aufl. - München: Beck, 2009
Elektronische Ressource
Zugriff: [Beck online - Hochschulmodul \(Books ZDB-18-BOH\) \[Zugang für alle FH-Angehörigen\]](#) (Volltext)

Zugang

Online-Ressourcen	431
Lokale Bestände	202

Form

Elektronische Ressource	431
Gedruckte Ressource	197
keine Angabe	3
Datenbank	1
Sonstiges	1

Literaturtyp

Monographie	487
Sammelwerk	125
Hochschulschrift	44
Bibliografie	35
Kommentar	35

Sprache

Deutsch	598
keine Angabe	26
Englisch	15

3. Kosten

Gebühren für den Anpassungslehrgang

Es können mehrere Lehrveranstaltungen pro Semester besucht werden. **Die einheitliche Gebührenpauschale ab zwei und mehr Lehrveranstaltungen beträgt 500 € pro Semester.** Absolvieren Sie nur eine Veranstaltung beträgt die Gebührenpauschale 250 €.

Gebühren für Beratung

Die Beratung muss nach Zeitaufwand mit einem Stundensatz von 47 €. (Fragestellungen zu Prüfungsleistungen, Praxisanteilen, Suche und fachlichen Eignung der Praxisstellen, Integration in den Studienbetrieb und Selbstorganisation, Organisationabläufe etc.). Um hier den Aufwand gering zu halten und bei Beratungen nicht auf die Uhr gucken zu müssen, berechnet das RePP hier **einmalig im 1. Semester 47 €.**

Stand Gebührensätze: 10/2019

(Gültig für alle Schwerpunktuniversitäten in NRW – TH Köln, FH Bielefeld und FH Münster)

Bei einem **Finanzierungsengpass**, sprechen Sie uns bitte frühzeitig an. Wir können dann eine Ratenzahlung koordinieren.

4. Abschlussnachweis

Sofern Sie alle in dem rechtskräftigen Bescheid benannten Prüfungen/Lerninhalte nachgeholt und bestanden haben, erstellen wir Ihnen einen Abschlussnachweis.

Dies geschieht zeitnah zum Ende des Semesters und wird Ihnen postalisch zugestellt.

Diesen Nachweis reichen Sie dann bitte bei der zuständigen Bezirksregierung ein. Diese stellt Ihnen daraufhin die Gleichwertigkeitsbescheinigung zur/m staatlich anerkannten Sozialarbeiter*in/Sozialpädagoge*in aus.

5. Hinweise

Zum Schluss geben wir gerne noch ein paar letzte hilfreiche Hinweise.

1. Machen Sie sich **vor** Vorlesungsbeginn mit den Portalen und Seiten der FH vertraut. Wenn noch Fragen auftreten, können diese noch gut vor Semesterstart geklärt werden.
2. Auf der Internetseite des Fachbereiches Sozialwesen der FH Münster finden Sie darüber hinaus alle wichtigen Termine. Unter dem Reiter „Termine am Fachbereich im Überblick“ werden für jedes Semester alle wichtigen Daten zu allgemeinen Prüfungszeiträumen oder auch Blockwochentermine veröffentlicht. So haben Sie für sich die Möglichkeit das Semester im Vorfeld etwas planen zu können. Hier finden Sie den direkten Link zur Seite: <https://www.fh-muenster.de/sw/studierende/004a-Studierende.php>